

M2 Technologies de l'Internet

Sciences

Nombre de diplômés : 42 / Nombre de répondants : 27

Taux de réponse : 64%

Origine des étudiants

Série de bac

Taux de réponse : 100%

Bac économique	2	7%
Bac scientifique	17	63%
Dispense	8	30%
Total	27	

93% sont des hommes

50% ont moins de 24 ans lors de l'obtention du diplôme

56% sont français

37% ont bénéficié d'une bourse en M2

25 étaient en formation l'année avant le M2

4% ont interrompu leurs études pendant 2 ans ou plus entre le bac et l'obtention du M2

0 détiennent, en plus du M2 obtenu en 2021, un autre Master

0% ont candidaté à un ou plusieurs concours avant ou pendant le M2

Aménagements d'examen ou d'études mis en place par le relais handicap de l'UPPA

Taux de réponse : 100%

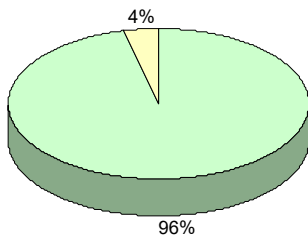
Oui	1	4%
Non	26	96%
Total	27	

Situation 30 mois après l'obtention du M2

Situation au 01/12/2023

Taux de réponse : 100%

En emploi	26	96%
En études	1	4%
Recherche d'emploi	0	0%
Inactif	0	0%
Total	27	100%




Taux d'actifs en emploi : 100%

Le nombre de diplômés français, nés en 1991 ou après, n'ayant pas interrompu leurs études pendant deux ans ou plus entre le bac et l'obtention du M2 en 2021, et ne s'étant pas réinscrits en formation initiale dans un établissement d'enseignement à la rentrée 2021 ou 2022 s'élève à 13 répondants parmi les 27.

Selon cette définition (du ministère), le taux d'actifs en emploi à 30 mois : 100%

1 sont actuellement en doctorat

Parcours depuis l'obtention du M2 en 2021



Durée de recherche du 1er emploi (en mois)

	Nb	% cit.
Moins de 1	6	29%
1	9	43%
2	2	10%
De 3 à 5	1	5%
De 6 à 11	2	10%
12 et plus	1	5%
Total	21	100%

Les répondants ont indiqué date de début de 1er emploi et date de validation de leur Master, qui ont été comparées pour le calcul de la durée de recherche

50% des répondants ont trouvé leur premier emploi en moins de 2 mois après avoir obtenu leur Master

96% ont occupé un emploi depuis le M2

4% ont fait des études en formation initiale aux rentrées 2021 et/ou 2022

4% ont candidaté à un ou plusieurs concours depuis le M2

Caractéristiques de l'emploi occupé au 1er décembre 2023

Nombre de répondants en emploi : 26

Catégorie socio-professionnelle

Taux de réponse : 100%

Agriculteur	0	0%
Artisan, commerçant, chef d'entreprise	0	0%
Profession libérale	0	0%
Personnel de catégorie A de la fonction publique	1	4%
Ingénieur, cadre, professions intellectuelles supérieures	25	96%
Personnel de catégorie B de la fonction publique	0	0%
Emploi de niveau intermédiaire : technicien, agent de maîtrise, maîtrise administrative et commerciale, VRP	0	0%
Personnel de catégorie C de la fonction publique	0	0%
Employé administratif d'entreprise, de commerce, personnel de service (secrétaire, aide à domicile, hôte de caisse, vendeur...)	0	0%
Ouvrier	0	0%
Total	26	

Type d'entreprise

Taux de réponse : 100%

Entreprise privée	24	92%
Fonction publique	1	4%
Entreprise publique	0	0%
Association	0	0%
Prof. libérale, indépendant	0	0%
Je suis mon propre employeur	1	4%
Autre	0	0%
Total	26	

Nature de l'emploi

Taux de réponse : 88%

Plein temps	22	96%
Temps partiel	1	4%
Total	23	

Temps partiel : choix volontaire

Taux de réponse : 100%

Choisi	1	100%
Subi	0	0%
Total	1	

Type de contrat

Taux de réponse : 100%

Autre (emplois aidés...)	0	0%
CDI, fonctionnaire	25	96%
CDD, contractuel, vacation...	0	0%
Profession libérale, indépendant, chef d'entreprise, autoentrepreneur	1	4%
Total	26	

Secteur d'activité

Taux de réponse : 88%

Information et communication	18	78%
Autres activités de service	2	9%
Industries (manufacturières, extractives et autres)	2	9%
Administration publique, enseignement, santé humaine et action sociale	1	4%
Total	23	

Situation géographique en France

Taux de réponse : 100%

01 Ile de France	1	5%
02 NO	1	5%
03 NE	1	5%
04 SE	1	5%
05 SO - Aquitaine	9	47%
05 SO - Limousin, Poitou Ch.	1	5%
05 SO - Midi Pyrénées	5	26%
Total	19	

Situation géographique

Taux de réponse : 92%

En France	19	79%
À l'étranger	5	21%
Total	24	

Emploi et formation

Taux de réponse : **96%**

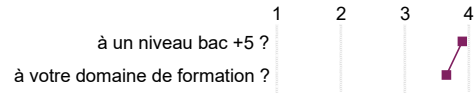
Vous auriez pu occuper votre emploi sans avoir obtenu votre Master	2	8%
Le Master a joué un rôle non négligeable pour obtenir votre emploi	9	36%
Le Master a joué un rôle décisif pour obtenir votre emploi	14	56%
Total	25	

En situation de travail recherchant un nouvel emploi

Taux de réponse : **100%**

Oui	11	42%
Non	15	58%
Total	26	

L'emploi occupé correspond... (1 : pas du tout / 4 : tout à fait)



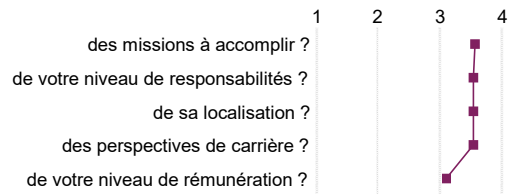
Salaire

Taux de réponse : **27%**

50% des répondants à temps plein ont un salaire
net mensuel d'au moins 1600 euros*

**(y compris primes/indemnités mensuelles et heures supplémentaires/complémentaires)*

Satisfaction par rapport à l'emploi (1 : pas satisfait / 4 : très satisfait)



Domaine de l'emploi

Taux de réponse : **100%**

Informatique/multimédia	25	96%
Information/communication	1	4%
Total	26	

Secteur d'activité, département du lieu de travail, intitulé de l'emploi

Répondants travaillant en Aquitaine

Taux de réponse : 100%

Information et communication / Édition - prod. films ciné., vidéo et prog. télé., enregistrement sonore et édit° musicale - programmat° et diffus° - télécommunicat° - programmat°, conseil et autres activités informatiques - services d'info. / 33 / Consultant / ingénieur Dev opps	1
Information et communication / Édition - prod. films ciné., vidéo et prog. télé., enregistrement sonore et édit° musicale - programmat° et diffus° - télécommunicat° - programmat°, conseil et autres activités informatiques - services d'info. / 33 / Ingénieur recherche et développement / développeur web	1
Information et communication / Édition - prod. films ciné., vidéo et prog. télé., enregistrement sonore et édit° musicale - programmat° et diffus° - télécommunicat° - programmat°, conseil et autres activités informatiques - services d'info. / 64 / Développeur front-end	1
Information et communication / Édition - prod. films ciné., vidéo et prog. télé., enregistrement sonore et édit° musicale - programmat° et diffus° - télécommunicat° - programmat°, conseil et autres activités informatiques - services d'info. / 64 / Développeur full stack	1
Information et communication / Édition - prod. films ciné., vidéo et prog. télé., enregistrement sonore et édit° musicale - programmat° et diffus° - télécommunicat° - programmat°, conseil et autres activités informatiques - services d'info. / 64 / Ingénieur d'études	1
Information et communication / Édition - prod. films ciné., vidéo et prog. télé., enregistrement sonore et édit° musicale - programmat° et diffus° - télécommunicat° - programmat°, conseil et autres activités informatiques - services d'info. / 64 / Ingénieur logiciel	1
Information et communication / Édition - prod. films ciné., vidéo et prog. télé., enregistrement sonore et édit° musicale - programmat° et diffus° - télécommunicat° - programmat°, conseil et autres activités informatiques - services d'info. / 64 / Ingénieur logiciel	1
Information et communication / Édition - prod. films ciné., vidéo et prog. télé., enregistrement sonore et édit° musicale - programmat° et diffus° - télécommunicat° - programmat°, conseil et autres activités informatiques - services d'info. / 64 / Ingénieur recherche et développement	1
Information et communication / Édition - prod. films ciné., vidéo et prog. télé., enregistrement sonore et édit° musicale - programmat° et diffus° - télécommunicat° - programmat°, conseil et autres activités informatiques - services d'info. / 64 / Software engineer	1
Total	9

Secteur d'activité, département du lieu de travail, intitulé de l'emploi**Répondants travaillant en France Hors Aquitaine**Taux de réponse : **100%**

31 / Développeur IT Full stack	1
Autres activités de service / Activités d'architecture et d'ingénierie - activités de contrôle et analyses techniques / 31 / Ingénieur d'applications	1
Industries (manufacturières, extractives et autres) / Fabrication d'autres matériels de transport / 16 / Ingénieur concepteur logiciel	1
Industries (manufacturières, extractives et autres) / Fabrication de produits informatiques, électroniques et optiques / 31 / Ingénieur devops	1
Information et communication / Édition - prod. films ciné., vidéo et prog. télé., enregistrement sonore et édit° musicale - programmat° et diffus° - télécommunicat° - programmat°, conseil et autres activités informatiques - services d'info. / 18 / Consultant junior en développement	1
Information et communication / Édition - prod. films ciné., vidéo et prog. télé., enregistrement sonore et édit° musicale - programmat° et diffus° - télécommunicat° - programmat°, conseil et autres activités informatiques - services d'info. / 31 / Développeur informatique	1
Information et communication / Édition - prod. films ciné., vidéo et prog. télé., enregistrement sonore et édit° musicale - programmat° et diffus° - télécommunicat° - programmat°, conseil et autres activités informatiques - services d'info. / 31 / Ingénieur logiciel	1
Information et communication / Édition - prod. films ciné., vidéo et prog. télé., enregistrement sonore et édit° musicale - programmat° et diffus° - télécommunicat° - programmat°, conseil et autres activités informatiques - services d'info. / 34 / Ingénieur études et développement	1
Information et communication / Édition - prod. films ciné., vidéo et prog. télé., enregistrement sonore et édit° musicale - programmat° et diffus° - télécommunicat° - programmat°, conseil et autres activités informatiques - services d'info. / 59 / Consultant / Développeur IT Supply Chain	1
Information et communication / Édition - prod. films ciné., vidéo et prog. télé., enregistrement sonore et édit° musicale - programmat° et diffus° - télécommunicat° - programmat°, conseil et autres activités informatiques - services d'info. / 94 / Ingénieur devops and cloud	1
Total	10

Situation 18 mois après l'obtention du M2

Situation au 01/12/2022

Taux d'actifs en emploi : 96%

Taux de réponse : 96%

Emploi	24	92%
Etudes	1	4%
Recherche d'emploi	1	4%
Inactif		0%
Total	26	

Caractéristiques de l'emploi occupé au 1er décembre 2022

Nombre de répondants en emploi : 24

Catégorie socio-professionnelle

Taux de réponse : 100%

Agriculteur	0	0%
Artisan, commerçant, chef d'entreprise	0	0%
Profession libérale	0	0%
Personnel de catégorie A de la fonction publique	1	4%
Ingénieur, cadre, professions intellectuelles supérieures	22	92%
Personnel de catégorie B de la fonction publique	0	0%
Emploi de niveau intermédiaire : technicien, agent de maîtrise, maîtrise administrative et commerciale, VRP	1	4%
Personnel de catégorie C de la fonction publique	0	0%
Employé administratif d'entreprise, de commerce, personnel de service (secrétaire, aide à domicile, hôte de caisse, vendeur...)	0	0%
Ouvrier	0	0%
Total	24	

Type de contrat

Taux de réponse : 100%

Autre (emplois aidés...)	0	0%
CDI, fonctionnaire	22	92%
CDD, contractuel, vacation...	1	4%
Profession libérale, indépendant, chef d'entreprise, autoentrepreneur	1	4%
Total	24	

Nature de l'emploi

Taux de réponse : 83%

Plein temps	20	100%
Temps partiel	0	0%
Total	20	

Temps partiel : choix volontaire

Taux de réponse : 0%

Choisi	0
Subi	0
Total	0

Salaire

Taux de réponse : 30%

50% des répondants à temps plein ont un salaire
net mensuel d'au moins 1876 euros*

*(y compris primes/indemnités mensuelles et heures supplémentaires/complémentaires)