

M2 Technologies de l'Internet

Sciences

Nombre de diplômés : 56 / Nombre de répondants : 35

Taux de réponse : 63%

Origine des étudiants

Série de bac

Taux de réponse : 100%

Bac économique	3	9%
Bac scientifique	9	26%
Dispense	20	57%
Bac technique	3	9%
Total	35	

91% sont des hommes

50% ont moins de 25 ans lors de l'obtention du diplôme

46% sont français

31% ont bénéficié d'une bourse en M2

23 étaient en formation l'année avant le M2

20% ont interrompu leurs études pendant 2 ans ou plus entre le bac et l'obtention du M2

1 détiennent, en plus du M2 obtenu en 2020, un autre Master

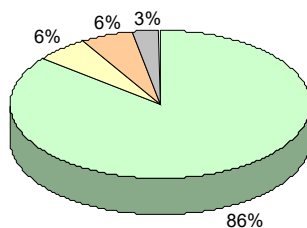
3% ont candidaté à un ou plusieurs concours avant ou pendant le M2

Situation 30 mois après l'obtention du M2

Situation au 01/12/2022

Taux de réponse : 100%

En emploi	30	86%
En études	2	6%
Recherche d'emploi	2	6%
Inactif	1	3%
Total	35	100%



Taux d'actifs en emploi

94%

Pour calculer le taux d'actifs en emploi (emploi / (emploi + recherche d'emploi)), le Ministère retient 12 répondants parmi les 35.


Il s'agit des diplômés français, nés en 1990 ou après, n'ayant pas interrompu leurs études pendant deux ans ou plus entre le bac et l'obtention du M2 en 2020, et ne s'étant pas réinscrits en formation initiale dans un établissement d'enseignement à la rentrée 2020 ou 2021.

Taux d'actifs en emploi (Ministère) : 92%


1 sont actuellement en doctorat

Parcours depuis l'obtention du M2 en 2020


01/01/21



01/12/21



01/12/22



Durée de recherche du 1er emploi (en mois)

	Nb	% cit.
Moins de 1	3	12%
1	0	0%
2	2	8%
De 3 à 5	11	44%
De 6 à 11	6	24%
12 et plus	3	12%
Total	25	100%

Les répondants ont indiqué date de début de 1er emploi et date de validation de leur Master, qui ont été comparées pour le calcul de la durée de recherche

97% ont occupé un emploi depuis le M2

17% ont fait des études en formation initiale aux rentrées 2020 et/ou 2021

50% des répondants ont trouvé leur premier emploi en moins de 6 mois après avoir obtenu leur Master

0% ont candidaté à un ou plusieurs concours depuis le M2

Insertion professionnelle des diplômés de Master - Promotion 2019/2020

Université de Pau et des Pays de l'Adour / Observatoire de l'établissement - Mardi 26 Septembre 2023

M2 Technologies de l'Internet

Caractéristiques de l'emploi occupé au 1er décembre 2022

Nombre de répondants en emploi : 30

Catégorie socio-professionnelle

Taux de réponse : 97%

Agriculteur	0	0%
Artisan, commerçant, chef d'entreprise	1	3%
Profession libérale	0	0%
Personnel de catégorie A de la fonction publique	0	0%
Ingénieur, cadre, professions intellectuelles supérieures	23	79%
Personnel de catégorie B de la fonction publique	1	3%
Emploi de niveau intermédiaire : technicien, agent de maîtrise, maîtrise administrative et commerciale, VRP	3	10%
Personnel de catégorie C de la fonction publique	0	0%
Employé administratif d'entreprise, de commerce, personnel de service (secrétaire, aide à domicile, hôte de caisse, vendeur...)	1	3%
Ouvrier	0	0%
Total	29	

Type d'entreprise

Taux de réponse : 97%

Entreprise privée	27	93%
Fonction publique	1	3%
Entreprise publique	0	0%
Association	0	0%
Prof. libérale, indépendant	0	0%
Je suis mon propre employeur	1	3%
Autre	0	0%
Total	29	

Nature de l'emploi

Taux de réponse : 97%

Plein temps	28	97%
Temps partiel	1	3%
Total	29	

Temps partiel : choix volontaire

Taux de réponse : 0%

Choisi	0
Subi	0
Total	0

Type de contrat

Taux de réponse : 100%

Autre (emplois aidés...)	0	0%
CDI, fonctionnaire	26	87%
CDD, contractuel, vacation...	3	10%
Profession libérale, indépendant, chef d'entreprise, autoentrepreneur	1	3%
Total	30	

Secteur d'activité

Taux de réponse : 97%

Information et communication	16	55%
Autres activités de service	4	14%
Activités financières et d'assurance	3	10%
Commerce, transports, hébergement et restauration	3	10%
Industries (manufacturières, extractives et autres)	1	3%
Administration publique, enseignement, santé humaine et action sociale	1	3%
Construction	1	3%
Total	29	

Situation géographique en France

Taux de réponse : 100%

01 Ile de France	3	17%
02 NO	2	11%
05 SO - Aquitaine	7	39%
05 SO - Limousin, Poitou Ch.	1	6%
05 SO - Midi Pyrénées	5	28%
Total	18	

Situation géographique

Taux de réponse : 93%

En France	18	64%
À l'étranger	10	36%
Total	28	

insertion professionnelle des diplômés de master - Promotion 2019/2020

Université de Pau et des Pays de l'Adour / Observatoire de l'établissement - Mardi 26 Septembre 2023

M2 Technologies de l'Internet

Emploi et formation

Taux de réponse : **93%**

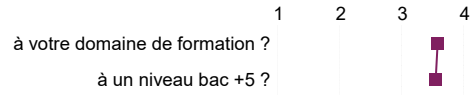
Vous auriez pu occuper votre emploi sans avoir obtenu votre Master	5	18%
Le Master a joué un rôle non négligeable pour obtenir votre emploi	9	32%
Le Master a joué un rôle décisif pour obtenir votre emploi	14	50%
Total	28	

En situation de travail recherchant un nouvel emploi

Taux de réponse : **93%**

Oui	11	39%
Non	17	61%
Total	28	

L'emploi occupé correspond... (1 : pas du tout / 4 : tout à fait)



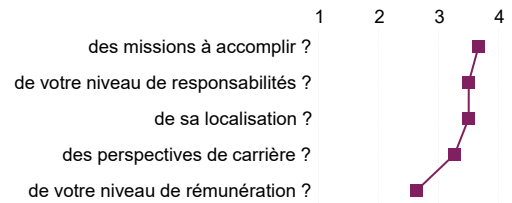
Salaire

Taux de réponse : **71%**

50% des répondants à temps plein ont un salaire

net mensuel d'au moins 2000 euros*
 *(y compris primes, indemnités mensuelles et heures supplémentaires/complémentaires)

Satisfaction par rapport à l'emploi (1 : pas satisfait / 4 : très satisfait)



Domaine de l'emploi

Taux de réponse : **97%**

Bâtiment/travaux publics	1	3%
Banque/assurance/immobilier	1	3%
Études/conseil	1	3%
Informatique/multimédia	24	83%
Information/communication	1	3%
Transport/logistique	1	3%
Total	29	

Secteur d'activité, département du lieu de travail, intitulé de l'emploi

Répondants travaillant en Aquitaine

Taux de réponse : 100%

Autres activités de service / Activités immobilières / 33 / Ingénieur en technologie de l'information	1
Autres activités de service / Autres activités spécialisées, scientifiques et techniques / 64 / Ingénieur études et développement	1
Commerce, transports, hébergement et restauration / Commerce de détail, à l'exception des automobiles et des motocycles / 64 / Ingénieur développeur	1
Construction / Construction de bâtiments, génie civil, travaux de construction spécialisés / 64 / Rénovation	1
Industries (manufacturières, extractives et autres) / Imprimerie et reproduction d'enregistrements / 64 / Développeur web	1
Information et communication / Édition - prod. films ciné., vidéo et prog. télé., enregistrement sonore et édit° musicale - programmat° et diffus° - télécommunicat° - programmat°, conseil et autres activités informatiques - services d'info. / 64 / Développeur full stack	1
Information et communication / Édition - prod. films ciné., vidéo et prog. télé., enregistrement sonore et édit° musicale - programmat° et diffus° - télécommunicat° - programmat°, conseil et autres activités informatiques - services d'info. / 64 / Ingénieur logiciel	1
Total	7

Secteur d'activité, département du lieu de travail, intitulé de l'emploi

Répondants travaillant en France Hors Aquitaine

Taux de réponse : 100%

Commerce, transports, hébergement et restauration / Transports terrestres et transport par conduites - transports par eau - transports aériens - entreposage et services auxiliaires des transports - activités de poste et de courrier / 31 / Analyste programmeur	2
Information et communication / Édition - prod. films ciné., vidéo et prog. télé., enregistrement sonore et édit° musicale - programmat° et diffus° - télécommunicat° - programmat°, conseil et autres activités informatiques - services d'info. / 31 / Ingénieur logiciel	2
Autres activités de service / Activités d'architecture et d'ingénierie - activités de contrôle et analyses techniques / 92 / Ingénieur de recherche et développement	1
Information et communication / Édition - prod. films ciné., vidéo et prog. télé., enregistrement sonore et édit° musicale - programmat° et diffus° - télécommunicat° - programmat°, conseil et autres activités informatiques - services d'info. / 31 / Ingénieur informatique	1
Information et communication / Édition - prod. films ciné., vidéo et prog. télé., enregistrement sonore et édit° musicale - programmat° et diffus° - télécommunicat° - programmat°, conseil et autres activités informatiques - services d'info. / 44 / Ingénieur études et développement	1
Information et communication / Édition - prod. films ciné., vidéo et prog. télé., enregistrement sonore et édit° musicale - programmat° et diffus° - télécommunicat° - programmat°, conseil et autres activités informatiques - services d'info. / 44 / Ingénieur logiciel	1
Information et communication / Édition - prod. films ciné., vidéo et prog. télé., enregistrement sonore et édit° musicale - programmat° et diffus° - télécommunicat° - programmat°, conseil et autres activités informatiques - services d'info. / 75 / Ingénieur de production	1
Information et communication / Édition - prod. films ciné., vidéo et prog. télé., enregistrement sonore et édit° musicale - programmat° et diffus° - télécommunicat° - programmat°, conseil et autres activités informatiques - services d'info. / 86 / Ingénieur d'études	1
Information et communication / Édition - prod. films ciné., vidéo et prog. télé., enregistrement sonore et édit° musicale - programmat° et diffus° - télécommunicat° - programmat°, conseil et autres activités informatiques - services d'info. / 92 / Ingénieur full stack	1
Total	11

Situation 18 mois après l'obtention du M2

Situation au 01/12/2021

Taux d'actifs en emploi

94%

Taux de réponse : 100%

Emploi	31	89%
Etudes	2	6%
Recherche d'emploi	2	6%
Inactif		0%
Total	35	

Caractéristiques de l'emploi occupé au 1er décembre 2021

Nombre de répondants en emploi : 31

Catégorie socio-professionnelle

Taux de réponse : 97%

Agriculteur	0	0%
Artisan, commerçant, chef d'entreprise	1	3%
Profession libérale	1	3%
Personnel de catégorie A de la fonction publique	0	0%
Ingénieur, cadre, professions intellectuelles supérieures	23	77%
Personnel de catégorie B de la fonction publique	1	3%
Emploi de niveau intermédiaire : technicien, agent de maîtrise, maîtrise administrative et commerciale, VRP	3	10%
Personnel de catégorie C de la fonction publique	0	0%
Employé administratif d'entreprise, de commerce, personnel de service (secrétaire, aide à domicile, hôte de caisse, vendeur...)	1	3%
Ouvrier	0	0%
Total	30	

Type de contrat

Taux de réponse : 100%

Autre (emplois aidés...)	0	0%
CDI, fonctionnaire	23	74%
CDD, contractuel, vacation...	6	19%
Profession libérale, indépendant, chef d'entreprise, autoentrepreneur	2	6%
Total	31	

Nature de l'emploi

Taux de réponse : 84%

Plein temps	26	100%
Temps partiel	0	0%
Total	26	

Temps partiel : choix volontaire

Taux de réponse : 0%

Choisi	0
Subi	0
Total	0

Salaire

Taux de réponse : 62%

50% des répondants à temps plein ont un salaire

net mensuel d'au moins 1950 euros*

*(y compris primes/indemnités mensuelles et heures supplémentaires/complémentaires)