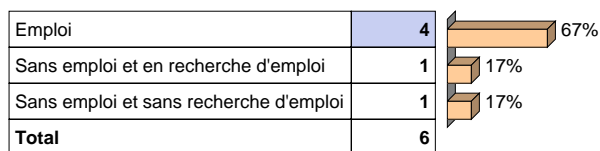


Nombre de diplômés : 7 / Nombre de répondants : 6

Taux de réponse : 86%


### Situation à la date de l'enquête

Taux de réponse : 100%



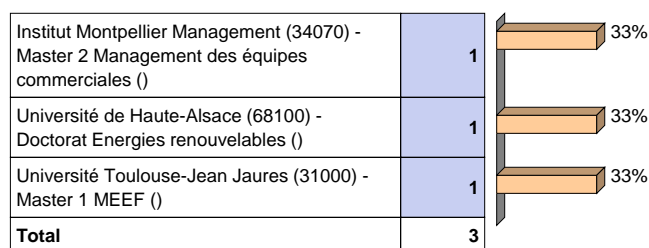
### Poursuite d'études immédiates à l'issue de la formation

Taux de réponse : 100%



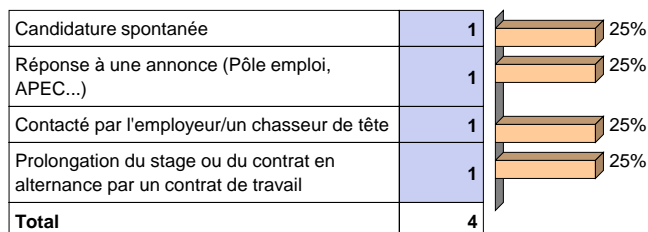
### Etudes immédiates

Taux de réponse : 100%



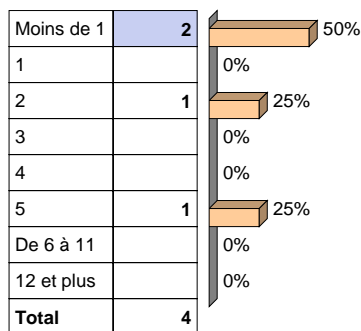
### Mode d'obtention du premier emploi

Taux de réponse : 67%



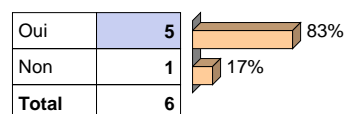
### Durée moyenne de recherche du premier emploi (en mois)

Taux de réponse : 67%



### Accord pour être contacté par les responsables de la formation (offres d'emploi, newsletter...) ?

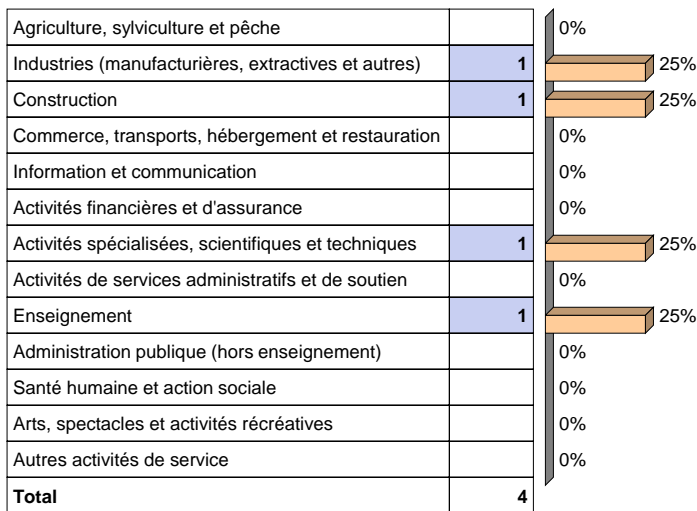
Taux de réponse : 100%



## Caractéristiques de l'emploi occupé à la date de l'enquête


### Secteur d'activité économique de l'employeur

Taux de réponse : 100%



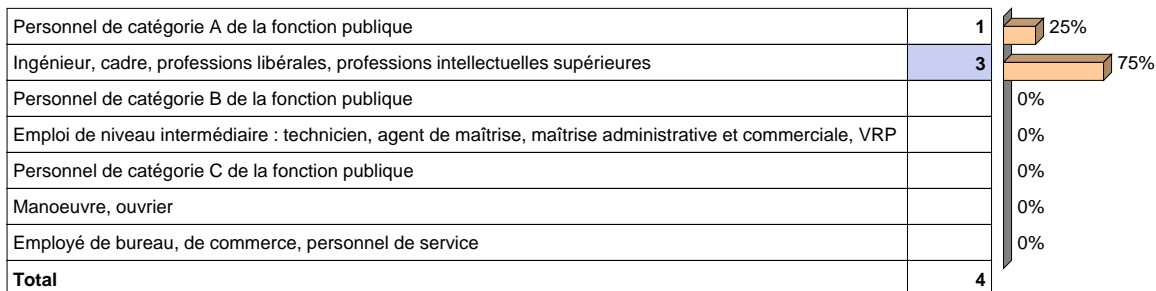
### Taille de l'entreprise (ou administration)

Taux de réponse : 75%



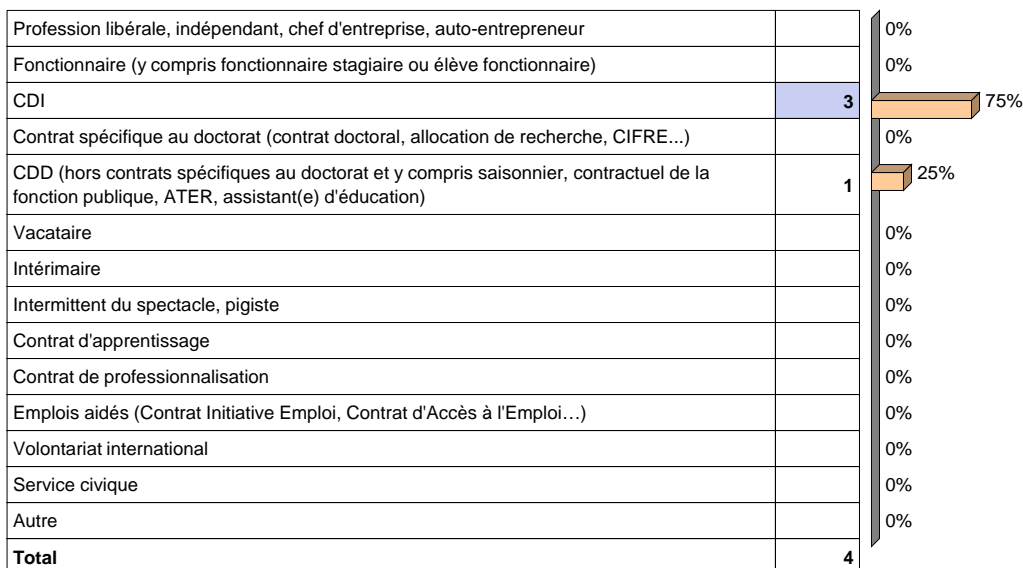
### Niveau de l'emploi

Taux de réponse : 100%



### Statut de l'emploi ou type de contrat de travail

Taux de réponse : 100%



### Temps de travail

Taux de réponse : 75%

Temps plein	3	100%
Temps partiel		0%
<b>Total</b>	<b>3</b>	

### Salaire/revenu net mensuel en euros (hors primes et 13ème mois) (chez les en emploi à temps plein)

Taux de réponse : 100%

Moyenne = 1712 Médiane = 1720  
Min = 1557 Max = 1860

1557	1	33%
1720	1	33%
1860	1	33%
<b>Total</b>	<b>3</b>	

### Employeur

Taux de réponse : 100%

Vous-même		0%
La fonction publique (d'Etat, territoriale ou hospitalière)	1	25%
Une entreprise publique (La Poste, SNCF, EDF, France Télévisions...)		0%
Une entreprise privée	3	75%
Un organisme à but non lucratif ou une association		0%
Une personne exerçant une profession libérale ou un indépendant (cabinet, étude notariale...)		0%
Un particulier		0%
Autre		0%
<b>Total</b>	<b>4</b>	

### Proposition la plus proche de la situation d'emploi à la date de l'enquête

Taux de réponse : 100%

Vous auriez pu occuper votre emploi sans avoir obtenu votre Master	1	25%
Le Master a joué un rôle non négligeable pour obtenir votre emploi	1	25%
Le Master a joué un rôle décisif pour obtenir votre emploi	2	50%
<b>Total</b>	<b>4</b>	

### Lieu de travail

Taux de réponse : 100%

En France	4	100%
A l'étranger		0%
<b>Total</b>	<b>4</b>	

### Emploi = premier emploi depuis l'obtention du diplôme ?

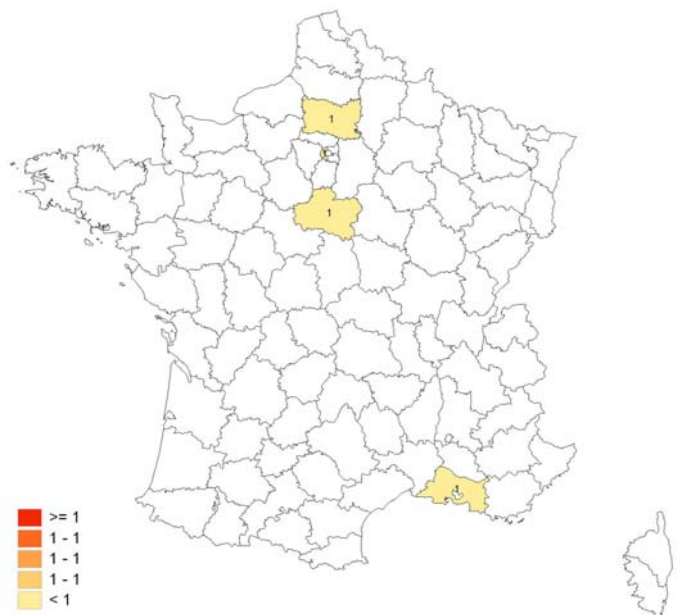
Taux de réponse : 100%

Oui	3	75%
Non	1	25%
<b>Total</b>	<b>4</b>	

### Lieu de travail français

Taux de réponse : 100%

01 Ile de France	1	25%
02 NO	1	25%
03 NE	1	25%
04 SE	1	25%
<b>Total</b>	<b>4</b>	



## Répertoire des métiers

Secteur	Emploi	Niveau emploi	Type	Lieu
Industries (manufacturières, extractives et autres)	Ingénieur support informatique industrielle	Ingénieur, cadre, professions libérales, professions intellectuelles supérieures	CDI	92
Activités spécialisées, scientifiques et techniques	Ingénieur bureau d'étude	Ingénieur, cadre, professions libérales, professions intellectuelles supérieures	CDI	13
Enseignement	Professeur électrotechnicien	Personnel de catégorie A de la fonction publique	CDD (hors contrats spécifiques au doctorat et y compris saisonnier, contractuel de la fonction publique, ATER, assistant(e) d'éducation)	60
Construction	Chargé d'études	Ingénieur, cadre, professions libérales, professions intellectuelles supérieures	CDI	45