

Devenir des anciens étudiants de DU TIC (DU Technologies de l'Information et de la Communication)

Année universitaire

Taux de réponse : 100,0%

2012/2013	6	16,2%
2013/2014	14	37,8%
2014/2015	11	29,7%
2015/2016	6	16,2%
Total	37	

Quelle est votre situation ?

Taux de réponse : 100,0%

En emploi, et pas en recherche d'un autre emploi	25	67,6%
En emploi, mais en recherche d'un autre emploi	4	10,8%
En études (formation, préparation aux concours, ...)	1	2,7%
Sans emploi et en recherche d'emploi	7	18,9%
Inactivité		
Total	37	

Avez-vous occupé un emploi depuis l'obtention de votre DU ?

Taux de réponse : 100,0%

Oui	34	91,9%
Non	3	8,1%
Total	37	

Caractéristiques de l'emploi occupé à la date de l'enquête

Quel est l'intitulé précis de votre emploi ?

Taux de réponse : 100,0%

Analyste programmeur	1
Assistant de régulation médicale	1
Chargé de communication et administration commerciale	1
Chargé de communication webmaster	1
Chargé de projet multimédia	1
Coach sportif	1
Conducteur routier interurbain de voyageurs	1
Consultant dans la création de site internet (gestion de projet)	1
Designer web et graphiste freelance + créateur de vêtements	1
Développeur / responsable web	1
Développeur web	2
Développeur web / administrateur système	1
Directeur artistique	1
Doc contrôleur et communication	1
Employé de fabrication dans la presse	1
Formateur / animateur multimédia	1
Freelance Webmarketer	1
Gestionnaire de projet web	1
Graphiste print / web / Chef de projet multimédia	1
Infographiste et graphiste multimédia	1
Manager SEM	1
Professeur des écoles	1
Responsable de la communication et du mécénat	1
Technicien communication	1
Technicien en maintenance informatique	1
Vendeur	1
Web designer / Web développeur indépendant	1
Webmaster	1
Total	29

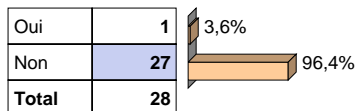
Quelle est votre activité principale ?

Taux de réponse : 100,0%

Administration	
Agriculture-agronomie-agroalimentaire	
Architecture-aménagement-urbanisme	
Arts-culture	
Autre	
Banque-assurance-immobilier	
Bâtiment-travaux publics	
Commerce-vente-grande distribution	1
Documentation-Edition-journalisme	1
Droit	
Economie-gestion-compta-finance	
Electro(tech)nique-automatismes-télécoms	
Energie-géosciences	
Enseignement	2
Etudes-conseil	
Hygiène-environnement	
Information-communication	8
Informatique-multimédia	13
Installation-maintenance	
Marketing-publicité	1
Mécanique	
Production-qualité	
Recherche-développement	
Ressources humaines	
Santé-social-humanitaire-service à la personne	1
Sécurité	
Sport-loisir-animation	1
Tourisme-hôtellerie-restauration	
Transport-logistique	1
Total	29

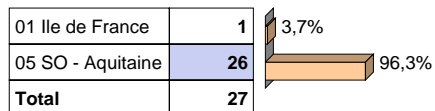
Travaillez-vous à l'étranger ?

Taux de réponse : **96,6%**



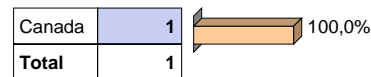
Situation géographique en France

Taux de réponse : **100,0%**



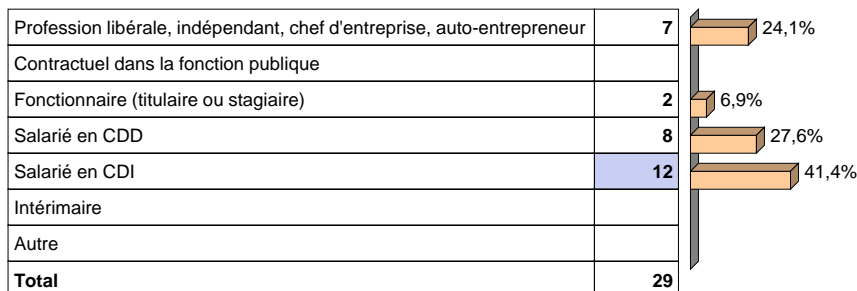
Pays (si étranger)

Taux de réponse : **100,0%**



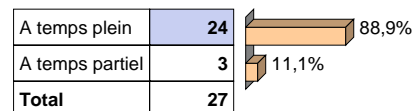
Quel est le statut de votre emploi ?

Taux de réponse : **100,0%**



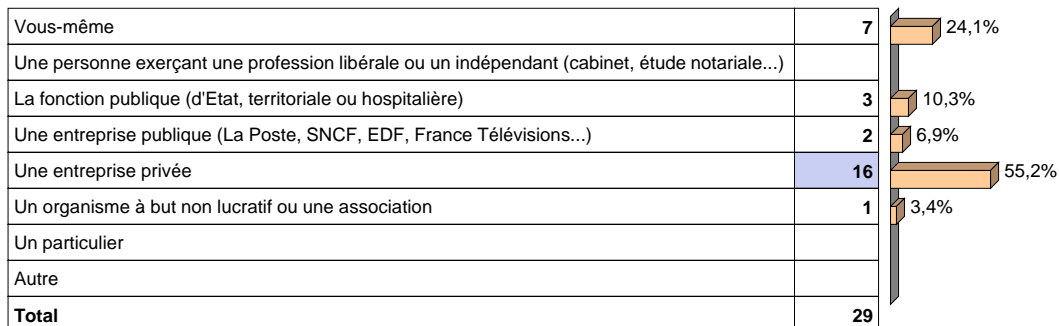
Quelle est la nature de votre emploi ?

Taux de réponse : **93,1%**



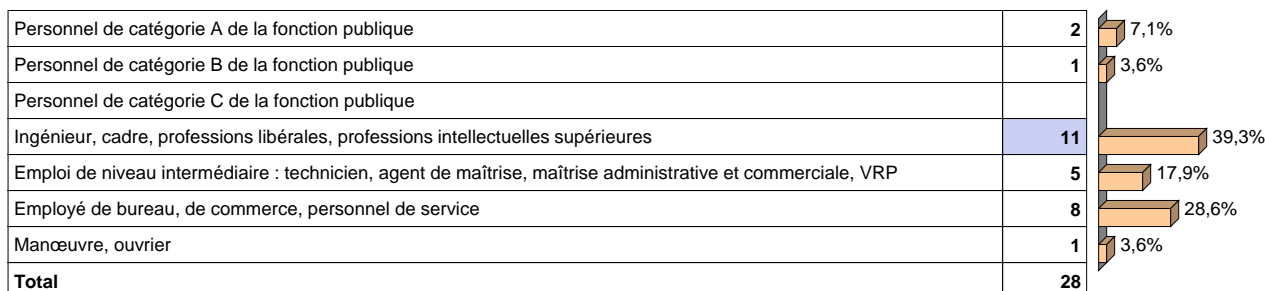
Qui est votre employeur ?

Taux de réponse : **100,0%**



Quelle est la catégorie socio-professionnelle de votre emploi ?

Taux de réponse : **96,6%**



Quel est votre salaire brut annuel, en euros (hors primes et 13ème mois) ?

Répondants à temps plein

Taux de réponse : **75,0%**

Moyenne = **23130,44** Médiane = **23400,00**

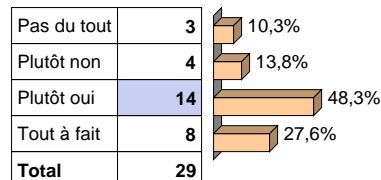
Min = **12000** Max = **36000**

Votre emploi est-il en adéquation avec la formation de DU TIC ?

Taux de réponse : **100,0%**

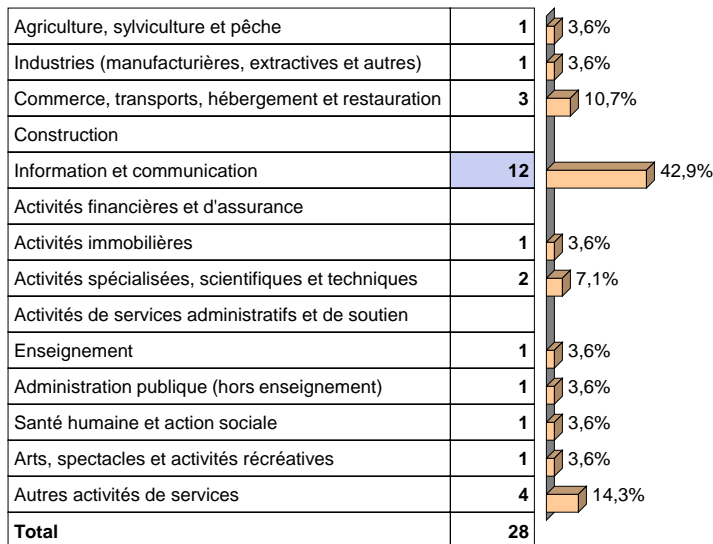
Moyenne = **12,76** Médiane = **13,00**

Min = **0,00** Max = **20,00**



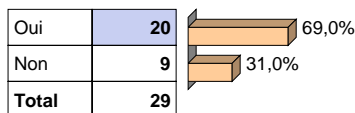
Quel est le secteur d'activité principale de votre employeur ?

Taux de réponse : **96,6%**



L'emploi que vous occupez actuellement est-il votre premier emploi depuis l'obtention du DU ?

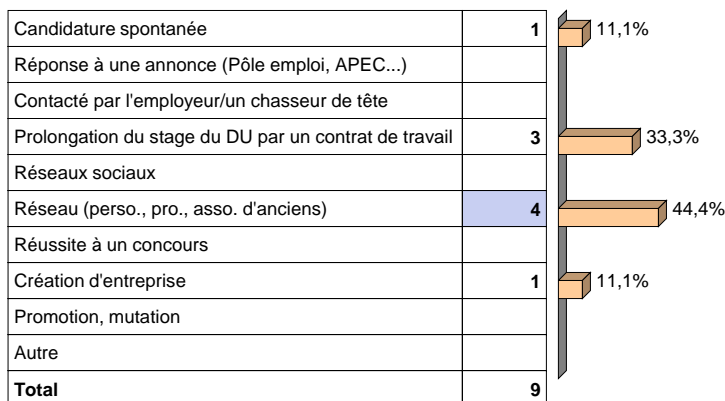
Taux de réponse : **100,0%**



Caractéristiques du premier emploi occupé depuis l'obtention du DU (répondants en emploi à la date de l'enquête et dont cet emploi n'est pas le premier emploi occupé depuis l'obtention du DU)

Comment avez-vous trouvé votre premier emploi après l'obtention du DU ? (une seule réponse possible)

Taux de réponse : **100,0%**



Quel était l'intitulé précis de votre emploi ?

Taux de réponse : **77,8%**

Assistant marketing	1
Commercial	1
Designer web	1
Développeur	1
Graphiste web	1
Responsable du développement marketing et communication	1
Webmaster	1
Total	7

Quel était le statut de votre emploi ?

Taux de réponse : **88,9%**

Profession libérale, indépendant, chef d'entreprise, auto-entrepreneur	2	25,0%
Contractuel dans la fonction publique		
Fonctionnaire (titulaire ou stagiaire)		
Salarié en CDD	5	62,5%
Salarié en CDI	1	12,5%
Intérimaire		
Autre		
Total	8	

Quelle était la catégorie socio-professionnelle de votre emploi ?

Taux de réponse : **66,7%**

Personnel de catégorie A de la fonction publique		
Personnel de catégorie B de la fonction publique		
Personnel de catégorie C de la fonction publique		
Ingénieur, cadre, professions libérales, professions intellectuelles supérieures	2	33,3%
Emploi de niveau intermédiaire : technicien, agent de maîtrise, maîtrise administrative et commerciale, VRP	2	33,3%
Employé de bureau, de commerce, personnel de service	2	33,3%
Manœuvre, ouvrier		
Total	6	

Quelle était la nature de votre emploi ?

Taux de réponse : **88,9%**

A temps plein	6	75,0%
A temps partiel	2	25,0%
Total	8	

Quel était votre salaire brut annuel, en euros (hors primes et 13ème mois) ?

Répondants à temps plein

Taux de réponse : **50,0%**
Moyenne = **17013,33** Médiane = **16000,00**
Min = **12000** Max = **23040**

Quel était le secteur d'activité principale de votre employeur ?

Taux de réponse : **77,8%**

Agriculture, sylviculture et pêche		
Industries (manufacturières, extractives et autres)		
Commerce, transports, hébergement et restauration		
Construction		
Information et communication	5	71,4%
Activités financières et d'assurance		
Activités immobilières		
Activités spécialisées, scientifiques et techniques		
Activités de services administratifs et de soutien		
Enseignement		
Administration publique (hors enseignement)		
Santé humaine et action sociale		
Arts, spectacles et activités récréatives	1	14,3%
Autres activités de services	1	14,3%
Total	7	

Votre emploi était-il en adéquation avec la formation de DU TIC ?

Taux de réponse : **77,8%**
Moyenne = **15,14** Médiane = **13,00**
Min = **7,00** Max = **20,00**

Pas du tout		
Plutôt non	1	14,3%
Plutôt oui	3	42,9%
Tout à fait	3	42,9%
Total	7	

Parcours d'études et professionnel jusqu'à l'entrée en formation de DU

Vous avez suivi votre DU au titre de ...

Taux de réponse : **97,3%**

Formation continue : Congés Individuel Formation (CIF)	3	8,3%
Formation continue : Demandeur d'emploi indemnisé par le pôle emploi	13	36,1%
Formation continue : Demandeur d'emploi indemnisé par la Région	17	47,2%
Autre	3	8,3%
Total	36	

Si 'Autre' précisez :

Taux de réponse : **100,0%**

Formation continue : financement personnel	2
Formation continue : congé de formation professionnelle enseignants	1
Total	3

A votre entrée en formation de DU, quel était votre diplôme de niveau le plus élevé ?

Précisez son type et son intitulé.

Taux de réponse : **94,6%**

DUT	2
Bac+5 étranger : Designer en publicité graphique	1
Baccalauréat	1
Baccalauréat littéraire	1
Baccalauréat Sciences et technologies industrielles	1
Baccalauréat Scientifique	1
BTS Action communication commerciale	1
BTS Communication	1
BTS Hôtellerie option marketing et gestion	1
BTS Informatique Administrateur Réseaux	1
BTS Informatique de gestion	1
BTS Management des unités commerciales	1
Certificat de Qualification Professionnelle Vendeur auto	1
Deug Economie gestion	1
Diplome de concepteur en communication visuelle	1
DNAT option graphique design	1
Doctorat Etudes anglophones	1
DU Informatique spécialité Génie logiciel	1
DUT Gestion des entreprises et des administrations	1
DUT Mesures physiques	1
Licence Basque	1
Licence Professionnelle création, conception et développement textile	1
Licence Sciences de gestion	1
Licence Sciences de l'éducation	1
Maitrise	1
Maitrise Informatique	1
Master 1 Archéologie et anthropologie	1
Master 2 Communication et ingénierie culturelle	1
Master 2 Communication sociale Diplôme de recherche création et design	1
Master 2 Informatique Option LAOSI	1
Master 2 Sciences et administration des affaires mention management option distribution	1
Master Biologie populations et écosystèmes	1
Micro informatique et réseaux	1
Project management	1
Total	35

A votre entrée en formation de DU, quel était votre niveau d'études ?

Taux de réponse : **100,0%**

< Bac		
Bac	3	8,1%
Bac +1	1	2,7%
Bac +2	17	45,9%
Bac +3	5	13,5%
Bac +4	5	13,5%
Bac +5	5	13,5%
Bac +6 ou plus	1	2,7%
Autre		
Total	37	

A votre entrée en formation de DU, aviez-vous déjà travaillé ?

Taux de réponse : **100,0%**

Oui	37	100,0%
Non		
Total	37	