

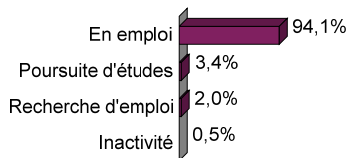
Enquête sur le devenir des ingénieurs ISA BTP

L'enquête porte sur le devenir des ingénieurs ISA BTP de l'ensemble des promotions 2001 à 2015 (environ 30 étudiants par promotion).
Tous les résultats de cette enquête sont disponibles en intégralité sur le site de l'ODE (<http://ode.univ-pau.fr>) rubrique "insertion pro" "par diplôme" "ingénieurs" "ISABTP", dont l'annuaire des anciens et le répertoire des métiers.

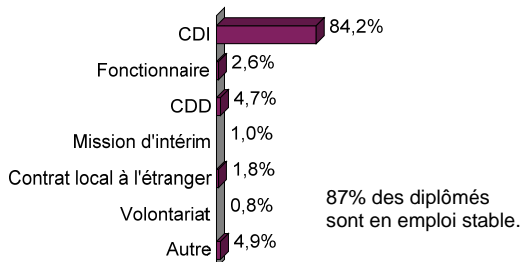
Population enquêtée et taux de réponse

410 diplômés ont répondu à l'enquête, sur 526 enquêtés. Le taux de réponse est bon (78%), de 99% pour les promotions 2014 et 2015 interrogées par l'ODE, et de 74% pour les autres promotions interrogées par l'école.

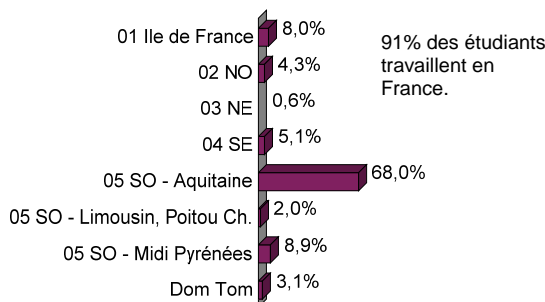
Situation au 1er janvier 2016



Statut de l'emploi



Localisation de l'emploi



Salaires brut annuel

75% des salariés gagnent plus de 32000€ brut par an, 50% plus de 36540€, et 25% plus de 43200€. Le salaire moyen est de 39950€.

Type de l'entreprise

89% des diplômés sont salariés d'une entreprise privée.

Ingénieur en bureau de contrôle, ingénieur qualité, hygiène, sécurité, environnement, normalisation, certification

Diplôme post-bac obtenu avant l'entrée à l'ISA BTP

37% des diplômés ont obtenu un diplôme post-bac avant l'entrée à l'ISA BTP : 12% un DUT Génie civil, 8% un BTS Bâtiment ou Travaux Publics, et 17% un autre diplôme.

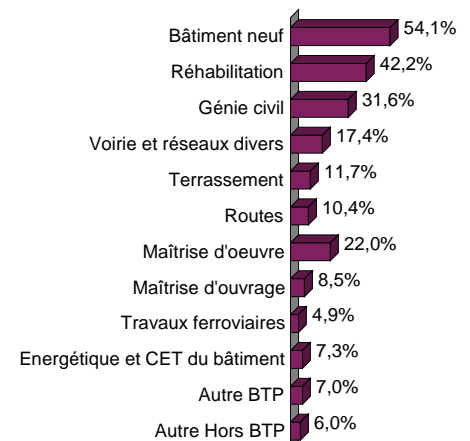
Premier emploi après l'ISA BTP

Nombre de mois pour trouver le 1er emploi

Avant la sortie de l'école	71,1%
Moins de 02 mois	91,0%
Moins de 04 mois	95,5%
Moins de 06 mois	98,2%
Moins de 12 mois	100,0%

71% des étudiants ont trouvé leur 1^{er} emploi avant la sortie de l'école.

Domaines principaux d'emploi



Fonction

