

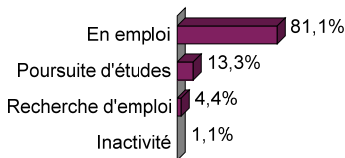
Enquête sur le devenir des ingénieurs ISA BTP

L'enquête porte sur le devenir des ingénieurs ISA BTP des 2 promotions 2014 et 2015 (43 et 48 étudiants respectivement par promotion).
Tous les résultats de cette enquête sont disponibles en intégralité sur le site de l'ODE (<http://ode.univ-pau.fr>) rubrique "insertion pro" "par diplôme" "ingénieurs" "ISABTP", dont l'annuaire des anciens et le répertoire des métiers.

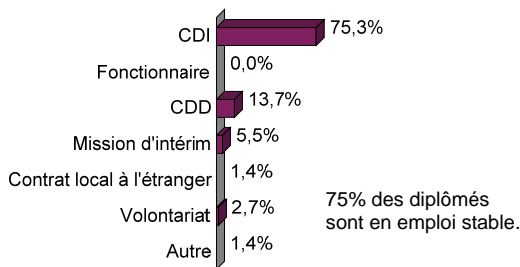
Population enquêtée et taux de réponse

90 diplômés ont répondu à l'enquête, sur 91 enquêtés.
Le taux de réponse est excellent (99%).

Situation au 1er janvier 2016

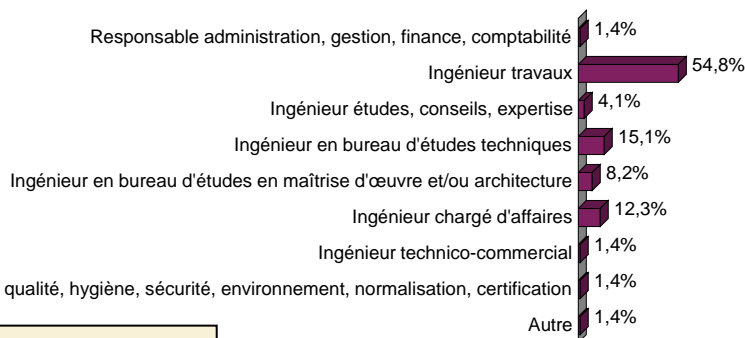


Statut de l'emploi

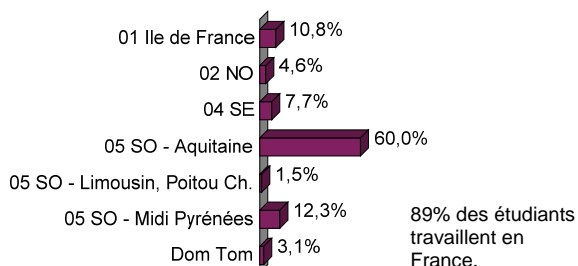


Fonction

La plupart des diplômés occupent des emplois pour lesquels ils ont été formés.



Localisation de l'emploi



Diplôme post-bac obtenu avant l'entrée à l'ISA BTP

39% des diplômés ont obtenu un diplôme post-bac avant l'entrée à l'ISA BTP : 10% un DUT Génie civil, 8% un BTS Bâtiment ou Travaux Publics, et 21% un autre diplôme.

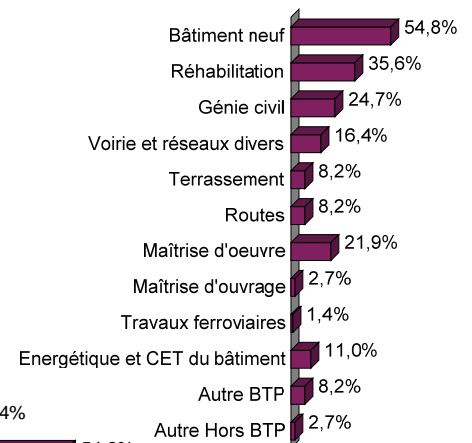
Premier emploi après l'ISA BTP

Nombre de mois pour trouver le 1er emploi

Avant la sortie de l'école	70,0%
Moins de 02 mois	91,3%
Moins de 04 mois	96,3%
Moins de 06 mois	97,5%
Moins de 12 mois	100,0%

70% des étudiants ont trouvé leur 1^{er} emploi avant la sortie de l'école.

Domaines principaux d'emploi



Type de l'entreprise

100% des diplômés sont salariés d'une entreprise privée.

Salaires brut annuel

75% des salariés gagnent plus de 27300€ brut par an, 50% plus de 30000€, et 25% plus de 32500€.
Le salaire moyen est de 30180€.