

Licences professionnelles

Nombre de diplômés : 552 / Nombre de répondants : 468

Taux de réponse : 85%

Origine des étudiants

Série de bac

Taux de réponse : 100%

Bac littéraire	33	7%
Bac économique	60	13%
Bac scientifique	126	27%
Bac technique	161	34%
Bac professionnel	72	15%
Dispense	16	3%
Total	468	

52% sont des hommes
50% ont moins de 24 ans
97% sont français

19% ont bénéficié d'une bourse en Licence pro

Situation à l'entrée en Licence pro

Taux de réponse : 100%

En études	331	71%
En emploi (hors jobs étudiants)	68	15%
En recherche d'emploi	59	13%
Inactif	6	1%
Autre	3	0,6%
Total	467	

20% ont interrompu leurs études pendant 2 ans ou plus entre le bac et l'obtention de la Licence pro

Diplôme d'entrée en Licence pro

Taux de réponse : 100%

	Nb	
L2	18	4%
DUT	114	24%
BTS	278	60%
Autre	57	12%
Total	467	

Situation 30 mois après l'obtention de la Licence pro

Situation au 01/12/2016

Taux de réponse : 100%

Emploi	375	80%
Etudes	35	7%
Recherche d'emploi	49	10%
Inactif	9	2%
Total	468	

... en fonction du parcours à l'issue de la LP

Etudes immédiates	Etudes non immédiates	Pas d'études
51	11	313
15	20	
8	2	39
		9
74	33	361

Nombre de répondants ayant poursuivi leurs études à l'UPPA juste après la LP : 14

Taux d'actifs en emploi

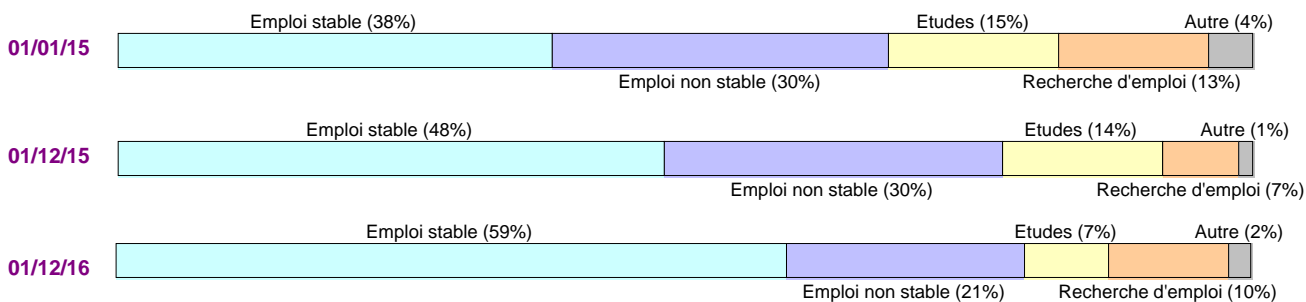
88%

Pour calculer le taux d'actifs en emploi (emploi / (emploi + recherche d'emploi)), le Ministère retient 275 répondants parmi les 468.

Il s'agit des diplômés français, nés en 1984 ou après, n'ayant pas interrompu leurs études plus d'un an entre le bac et l'obtention de la Licence pro en 2014, et ne s'étant pas réinscrits en formation initiale dans un établissement d'enseignement à la rentrée 2014 ou 2015.

Taux d'actifs en emploi (Ministère) : 89%

Parcours depuis l'obtention de la Licence pro en 2014



Durée moyenne de recherche du 1er emploi (en mois)

Taux de réponse : 100%

Moins de 1	77	21%
1	68	18%
2	37	10%
3	31	8%
4	24	7%
5	22	6%
De 6 à 11	46	12%
12 et plus	64	17%
Total	369	

Les répondants ont indiqué date de début de 1er emploi et date de validation de leur Licence pro, qui ont été comparées pour le calcul de la durée de recherche

97% ont occupé un emploi depuis la Licence pro

50% des répondants ont trouvé leur 1er emploi en moins de 3 mois après avoir obtenu leur Licence pro

Caractéristiques de l'emploi occupé au 1er décembre 2016

Nombre de répondants en emploi : 375

Catégorie socio-professionnelle

Taux de réponse : 99%

Personnel de catégorie A de la fonction publique	16	4%
Ingénieur, cadre, professions libérales, professions intellectuelles supérieures	75	20%
Personnel de catégorie B de la fonction publique	19	5%
Emploi de niveau intermédiaire : technicien, agent de maîtrise, maîtrise administrative et commerciale, VRP	135	36%
Personnel de catégorie C de la fonction publique	12	3%
Manoeuvre, ouvrier	9	2%
Employé de bureau, de commerce, personnel de service	106	28%
Total	372	

Type d'entreprise

Taux de réponse : 99%

Fonction publique	44	12%
Entreprise publique	13	4%
Entreprise privée	274	74%
Association	25	7%
Prof. libérale, indépendant	3	0,8%
Je suis mon propre employeur	10	3%
Un particulier	1	0,3%
Total	370	

Type de contrat

Taux de réponse : 100%

CDI, fonctionnaire	266	71%
CDD, contractuel, vacation...	97	26%
Profession libérale, indépendant, chef d'entreprise, auto-entrepreneur	11	3%
Total	374	

Nature de l'emploi

Taux de réponse : 99%

Plein temps	348	94%
Temps partiel	22	6%
Total	370	

Temps partiel : choix volontaire

Taux de réponse : 91%

Oui	11	55%
Non	9	45%
Total	20	

Secteur d'activité

Taux de réponse : 98%

Autres activités de service	72	20%
Administration publique, enseignement, santé humaine et action sociale	70	19%
Industries (manufacturières, extractives et autres)	54	15%
Information et communication	49	13%
Activités financières et d'assurance	44	12%
Commerce, transports, hébergement et restauration	35	10%
Construction	27	7%
Agriculture, sylviculture et pêche	17	5%
Total	368	

Situation géographique

Taux de réponse : 98%

En France	362	98%
A l'étranger	7	2%
Total	369	

Situation géographique en France

Taux de réponse : 96%

01 Ile de France	13	4%
02 NO	14	4%
03 NE	6	2%
04 SE	26	8%
05 SO - Aquitaine	221	64%
05 SO - Limousin, Poitou Ch.	13	4%
05 SO - Midi Pyrénées	51	15%
Dom Tom	2	0,6%
Total	346	

Emploi et formation

Taux de réponse : 97%

Vous auriez pu occuper votre emploi sans avoir obtenu votre Licence	120	33%
La Licence a joué un rôle non négligeable pour obtenir votre emploi	121	33%
La Licence a joué un rôle décisif pour obtenir votre emploi	122	34%
Total	363	

En situation de travail recherchant un nouvel emploi

Taux de réponse : 94%

Oui	92	26%
Non	260	74%
Total	352	

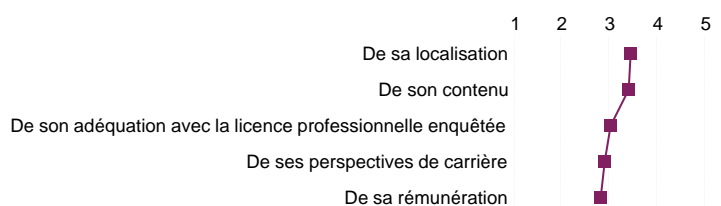
Salaire

Taux de réponse : 93%

50% des répondants à temps plein ont un salaire

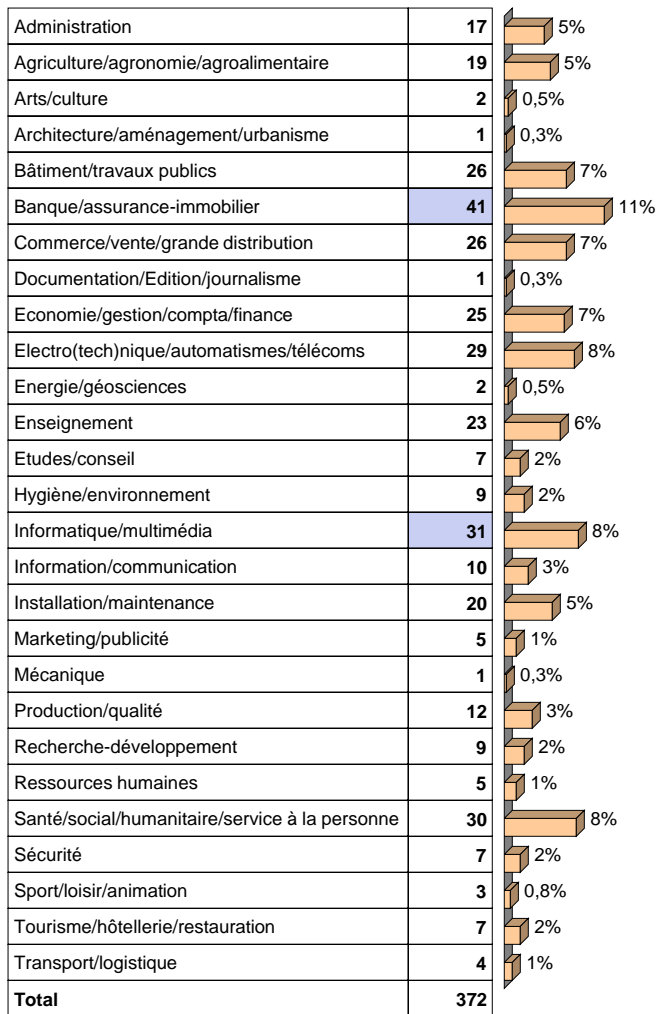
net mensuel d'au moins 1500 euros (hors primes)

Satisfaction par rapport à l'emploi (1 : pas satisfait / 4 : très satisfait)



Domaine de l'emploi

Taux de réponse : 99%



Situation 18 mois après l'obtention de la Licence pro

Situation au 01/12/2015

Taux d'actifs en emploi

85%

Taux de réponse : 100%

Emploi	365	78%
Etudes	66	14%
Recherche d'emploi	32	7%
Inactif	5	1%
Total	468	

Caractéristiques de l'emploi occupé au 1er décembre 2015

Nombre de répondants en emploi : 365

Catégorie socio-professionnelle

Taux de réponse : 94%

Personnel de catégorie A de la fonction publique	11	3%
Ingénieur, cadre, professions libérales, professions intellectuelles supérieures	48	14%
Personnel de catégorie B de la fonction publique	20	6%
Emploi de niveau intermédiaire : technicien, agent de maîtrise, maîtrise administrative et commerciale, VRP	129	38%
Personnel de catégorie C de la fonction publique	10	3%
Manoeuvre, ouvrier	17	5%
Employé de bureau, de commerce, personnel de service	109	32%
Total	344	

Type de contrat

Taux de réponse : 100%

CDI, fonctionnaire	220	61%
CDD, contractuel, vacation...	137	38%
Profession libérale, indépendant, chef d'entreprise, auto-entrepreneur	6	2%
Total	363	

Nature de l'emploi

Taux de réponse : 93%

Plein temps	304	89%
Temps partiel	37	11%
Total	341	

Temps partiel : choix volontaire

Taux de réponse : 39%

Oui	4	24%
Non	13	76%
Total	17	

Salaire

Taux de réponse : 89%

50% des répondants à temps plein ont un salaire

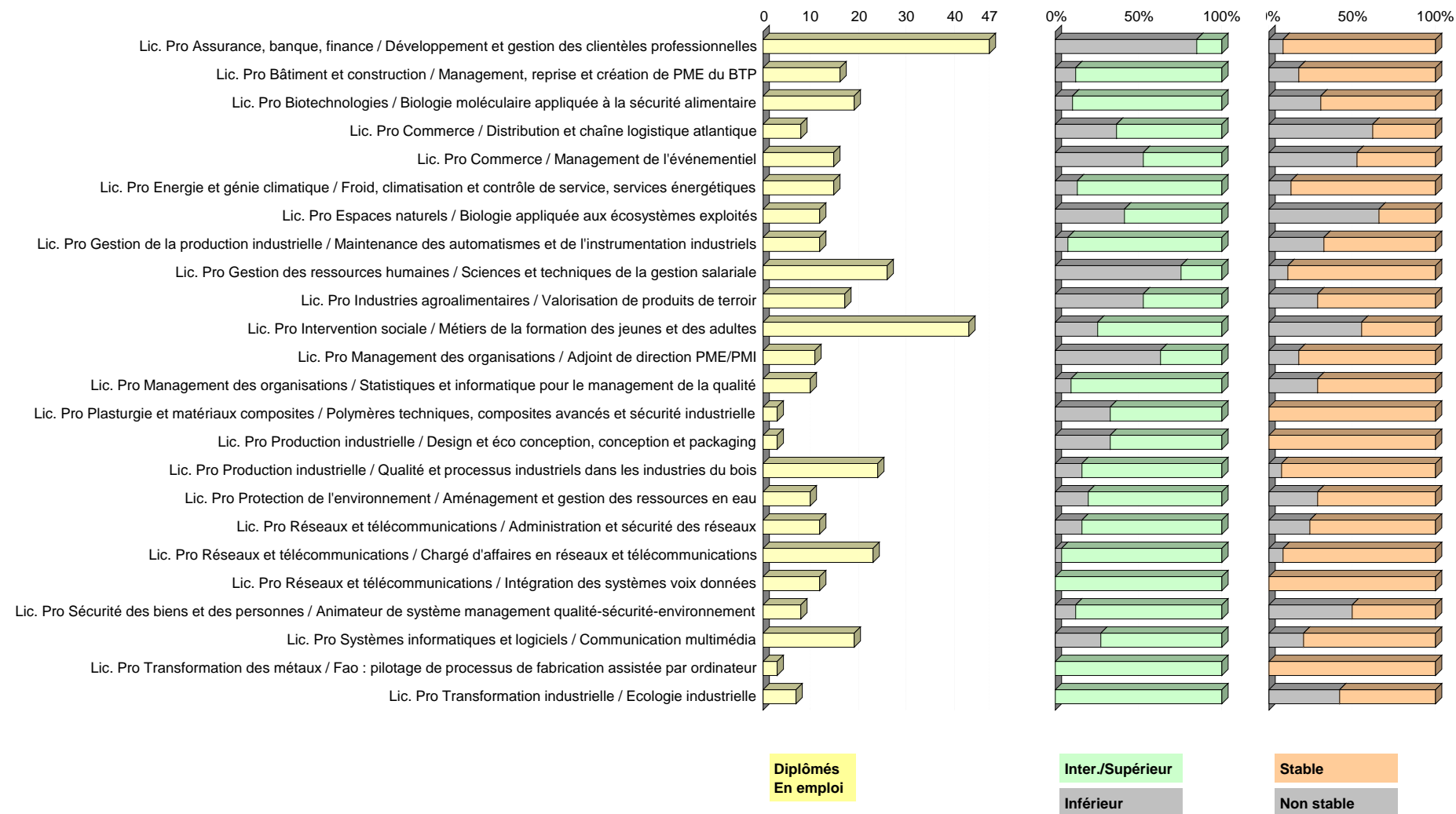
net mensuel d'au moins 1400 euros (hors primes)

Comparaison entre Licences pro - Série d'indicateurs N°1

	Diplômés	Tx de réponse	En emploi 30 mois après la Licence pro	Taux d'actifs en emploi	Inter. / Supérieur	%	Stable	%	Salaire net mensuel médian	Taux d'actifs en emploi (Ministère) (*)
Total	552	84%	375	88%	245	66%	277	74%	1500	89%
Lic. Pro Assurance, banque, finance / Développement et gestion des clientèles professionnelles	70	77%	47	96%	7	15%	43	91%	1450	95%
Lic. Pro Bâtiment et construction / Management, reprise et création de PME du BTP	18	94%	16	94%	14	88%	13	81%	1600	94%
Lic. Pro Biotechnologies / Biologie moléculaire appliquée à la sécurité alimentaire	25	92%	19	90%	16	89%	13	68%	1430	94%
Lic. Pro Commerce / Distribution et chaîne logistique atlantique	25	36%	8	89%	5	63%	3	38%	1525	50%
Lic. Pro Commerce / Management de l'événementiel	30	90%	15	75%	7	47%	7	47%	1400	73%
Lic. Pro Energie et génie climatique / Froid, climatisation et contrôle de service, services énergétiques	22	90%	15	88%	13	87%	13	87%	1560	92%
Lic. Pro Espaces naturels / Biologie appliquée aux écosystèmes exploités	18	100%	12	71%	7	58%	4	33%	1290	70%
Lic. Pro Gestion de la production industrielle / Maintenance des automatismes et de l'instrumentation industriels	18	83%	12	86%	11	92%	8	67%	1400	91%
Lic. Pro Gestion des ressources humaines / Sciences et techniques de la gestion salariale	39	74%	26	90%	6	24%	23	88%	1400	92%
Lic. Pro Industries agroalimentaires / Valorisation de produits de terroir	22	95%	17	100%	8	47%	12	71%	1225	100%
Lic. Pro Intervention sociale / Métiers de la formation des jeunes et des adultes	59	91%	43	83%	32	74%	19	44%	1400	67%
Lic. Pro Management des organisations / Adjoint de direction PME/PMI	15	80%	11	92%	4	36%	9	82%	1353	91%
Lic. Pro Management des organisations / Statistiques et informatique pour le management de la qualité	13	100%	10	83%	9	90%	7	70%	1600	80%
Lic. Pro Plasturgie et matériaux composites / Polymères techniques, composites avancés et sécurité industrielle	8	75%	3	60%	2	67%	3	100%	1638	50%
Lic. Pro Production industrielle / Design et éco conception, conception et packaging	31	87%	24	92%	20	83%	22	92%	1500	96%
Lic. Pro Production industrielle / Qualité et processus industriels dans les industries du bois	14	92%	10	83%	8	80%	7	70%	1450	80%
Lic. Pro Protection de l'environnement / Aménagement et gestion des ressources en eau	15	100%	12	80%	10	83%	9	75%	1575	77%
Lic. Pro Réseaux et télécommunications / Administration et sécurité des réseaux	25	96%	23	100%	22	96%	21	91%	1650	100%
Lic. Pro Réseaux et télécommunications / Chargé d'affaires en réseaux et télécommunications	14	100%	12	100%	12	100%	12	100%	1700	100%
Lic. Pro Réseaux et télécommunications / Intégration des systèmes voix données	12	75%	8	100%	7	88%	4	50%	1600	100%
Lic. Pro Sécurité des biens et des personnes / Animateur de système management qualité-sécurité-environnement	33	81%	19	79%	13	72%	15	79%	1500	69%
Lic. Pro Systèmes informatiques et logiciels / Communication multimédia	10	70%	3	100%	3	100%	3	100%	1569	100%
Lic. Pro Transformation des métaux / Fao : pilotage de processus de fabrication assistée par ordinateur	12	83%	7	100%	7	100%	4	57%	1400	100%

(*) Pour calculer le taux d'actifs en emploi (emploi / (emploi + recherche d'emploi)), le Ministère retient un sous ensemble parmi les répondants. Il s'agit des diplômés français, nés en 1984 ou après, n'ayant pas interrompu leurs études plus d'un an entre le bac et l'obtention de la Licence pro en 2014, et ne s'étant pas réinscrits en formation initiale dans un établissement d'enseignement à la rentrée 2014 ou 2015.

Caractéristiques de l'emploi occupé 30 mois après la Licence pro



Caractéristiques de l'emploi occupé 30 mois après la Licence pro



Comparaison entre Licences pro - Série d'indicateurs N°2

Parmi ceux qui n'ont pas poursuivi leurs études après la Licence pro (*)

	Diplômés	Répondants	Répondants n'ayant pas poursuivi (*)		En emploi 30 mois après la Licence pro	Emploi stable de niveau supérieur	Emploi stable de niveau Inter./Sup	Emploi, stable ou non, de niveau supérieur	Emploi, stable ou non, de niveau Inter./Sup	Emploi en adéquation avec la Licence pro	Salaire net mensuel médian	Age moyen à l'obtention de la Licence pro
Total	552	468	375		321	57	162	66	204	97	1500	28

Comparaison entre Licences pro - Série d'indicateurs N°2
Parmi ceux qui n'ont pas poursuivi leurs études après la Licence pro (*)

	Diplômés	Répondants	Répondants n'ayant pas poursuivi (*)	En emploi 30 mois après la Licence pro	Emploi stable de niveau supérieur	Emploi stable de niveau Inter./Sup	Emploi, stable ou non, de niveau supérieur	Emploi, stable ou non, de niveau Inter./Sup	Emploi en adéquation avec la Licence pro	Salaire net mensuel médian	Age moyen à l'obtention de la Licence pro
Lic. Pro Assurance, banque, finance / Développement et gestion des clientèles professionnelles	70	54	45	41	1	3	1	4	8	1450	25
Lic. Pro Bâtiment et construction / Management, reprise et création de PME du BTP	18	17	17	16	3	11	4	14	6	1600	24
Lic. Pro Biotechnologies / Biologie moléculaire appliquée à la sécurité alimentaire	25	23	17	16	2	10	2	14	8	1440	24
Lic. Pro Commerce / Distribution et chaîne logistique atlantique	25	9	5	4		1		2		1475	34
Lic. Pro Commerce / Management de l'événementiel	30	27	17	11	2	4	2	4	5	1400	27
Lic. Pro Energie et génie climatique / Froid, climatisation et contrôle de service, services énergétiques	22	20	16	14	7	12	7	12	2	1520	28
Lic. Pro Espaces naturels / Biologie appliquée aux écosystèmes exploités	18	18	12	8		2		6	2	1300	25
Lic. Pro Gestion de la production industrielle / Maintenance des automatismes et de l'instrumentation industriels	18	15	11	10		7		9	2	1400	24
Lic. Pro Gestion des ressources humaines / Sciences et techniques de la gestion salariale	39	29	29	26		6		6	4	1400	32
Lic. Pro Industries agroalimentaires / Valorisation de produits de terroir	22	21	18	15	2	5	4	7	7	1225	29
Lic. Pro Intervention sociale / Métiers de la formation des jeunes et des adultes	59	54	45	36	6	14	8	28	8	1450	38
Lic. Pro Management des organisations / Adjoint de direction PME/PMI	15	12	11	10	1	2	2	3	5	1320	24
Lic. Pro Management des organisations / Statistiques et informatique pour le management de la qualité	13	13	9	7	4	5	4	6	2	1600	27
Lic. Pro Plasturgie et matériaux composites / Polymères techniques, composites avancés et sécurité industrielle	8	6	3	2		1		1	2	2119	26
Lic. Pro Production industrielle / Design et éco conception, conception et packaging	31	27	26	24	3	18	3	20	7	1500	24
Lic. Pro Production industrielle / Qualité et processus industriels dans les industries du bois	14	13	11	9	2	5	4	7		1425	26
Lic. Pro Protection de l'environnement / Aménagement et gestion des ressources en eau	15	15	14	11		7	1	9	8	1550	25
Lic. Pro Réseaux et télécommunications / Administration et sécurité des réseaux	25	24	21	21	17	19	17	20	5	1650	32
Lic. Pro Réseaux et télécommunications / Chargé d'affaires en réseaux et télécommunications	14	14	12	11	3	11	3	11	3	1700	28
Lic. Pro Réseaux et télécommunications / Intégration des systèmes voix données	12	9	4	4	1	3	1	3		1725	30
Lic. Pro Sécurité des biens et des personnes / Animateur de système management qualité-sécurité-environnement	33	27	18	13	1	7	1	7	10	1380	26
Lic. Pro Systèmes informatiques et logiciels / Communication multimédia	10	7	5	3		3		3	1	1569	27
Lic. Pro Transformation des métaux / Fao : pilotage de processus de fabrication assistée par ordinateur	12	10	6	6	2	4	2	6	2	1425	26
Lic. Pro Transformation industrielle / Ecologie industrielle	4	4	3	3		2		2		1543	24

Comparaison entre Licences pro - Série d'indicateurs N°3

	Diplômés	Répondants	En emploi 30 mois après la Licence pro	En recherche d'emploi	En études	Répondants ayant poursuivi des études juste après la LP	dont à l'UPPA	Répondants n'ayant pas poursuivi d'études après la LP	dont en emploi	dont en recherche d'emploi
Total	552	468	375	49	35	74	14	361	313	39
Lic. Pro Assurance, banque, finance / Développement et gestion des clientèles professionnelles	70	54	47	2	4	8	4	43	40	2
Lic. Pro Bâtiment et construction / Management, reprise et création de PME du BTP	18	17	16	1				17	16	1
Lic. Pro Biotechnologies / Biologie moléculaire appliquée à la sécurité alimentaire	25	23	19	2	2	5		17	16	1
Lic. Pro Commerce / Distribution et chaîne logistique atlantique	25	9	8	1		4	1	4	3	1
Lic. Pro Commerce / Management de l'événementiel	30	27	15	5	7	6		14	10	4
Lic. Pro Energie et génie climatique / Froid, climatisation et contrôle de service, services énergétiques	22	20	15	2	3	3		16	14	2
Lic. Pro Espaces naturels / Biologie appliquée aux écosystèmes exploités	18	18	12	5		4		12	8	3
Lic. Pro Gestion de la production industrielle / Maintenance des automatismes et de l'instrumentation industriels	18	15	12	2	1	4		11	10	1
Lic. Pro Gestion des ressources humaines / Sciences et techniques de la gestion salariale	39	29	26	3		1		28	25	3
Lic. Pro Industries agroalimentaires / Valorisation de produits de terroir	22	21	17		2	2	1	17	15	
Lic. Pro Intervention sociale / Métiers de la formation des jeunes et des adultes	59	54	43	9	1	11	5	43	34	8
Lic. Pro Management des organisations / Adjoint de direction PME/PMI	15	12	11	1				11	10	1
Lic. Pro Management des organisations / Statistiques et informatique pour le management de la qualité	13	13	10	2	1	3	1	8	7	1
Lic. Pro Plasturgie et matériaux composites / Polymères techniques, composites avancés et sécurité industrielle	8	6	3	2	1	3		3	2	1
Lic. Pro Production industrielle / Design et éco conception, conception et packaging	31	27	24	2				26	24	1
Lic. Pro Production industrielle / Qualité et processus industriels dans les industries du bois	14	13	10	2	1	1		10	8	2
Lic. Pro Protection de l'environnement / Aménagement et gestion des ressources en eau	15	15	12	3		1		14	11	3
Lic. Pro Réseaux et télécommunications / Administration et sécurité des réseaux	25	24	23		1	2		21	21	
Lic. Pro Réseaux et télécommunications / Chargé d'affaires en réseaux et télécommunications	14	14	12		1	3	1	11	10	
Lic. Pro Réseaux et télécommunications / Intégration des systèmes voix données	12	9	8		1	3		4	4	
Lic. Pro Sécurité des biens et des personnes / Animateur de système management qualité-sécurité-environnement	33	27	19	5	2	6	1	18	13	4
Lic. Pro Systèmes informatiques et logiciels / Communication multimédia	10	7	3		3	2		4	3	
Lic. Pro Transformation des métaux / Fao : pilotage de processus de fabrication assistée par ordinateur	12	10	7		3	2		6	6	
Lic. Pro Transformation industrielle / Ecologie industrielle	4	4	3		1			3	3	