

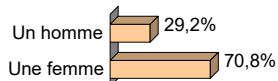
Nombre de diplômés : 118 / Nombre de répondants : 48

Taux de réponse : 40%

Origine des étudiants

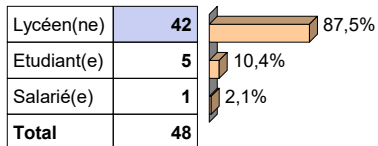
Répartition par sexe

Taux de réponse : 100,0%



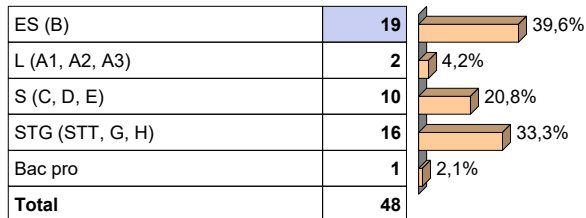
Situation à l'entrée en Dut

Taux de réponse : 100,0%



Série de bac

Taux de réponse : 100,0%

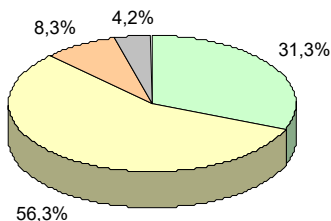


Situation 30 mois après l'obtention du Dut

Situation au 01/12/2016

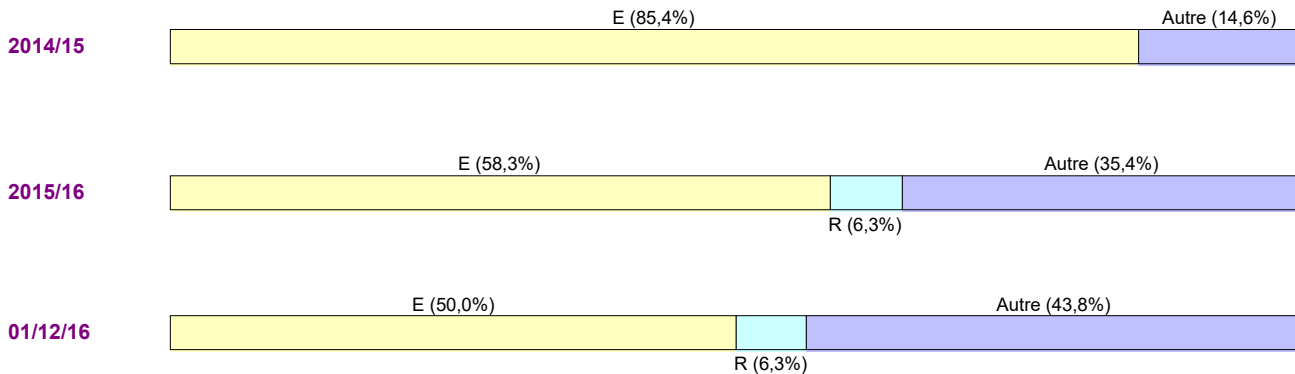
Taux de réponse : 100,0%

Emploi	15
Etudes	27
Recherche d'emploi	4
Inactivité	2
<b>Total</b>	<b>48</b>



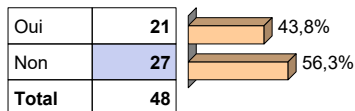
Parcours depuis l'obtention du Dut en 2014

E : Poursuite d'études / R : Reprise d'études /  
Autre : situation potentielle d'emploi



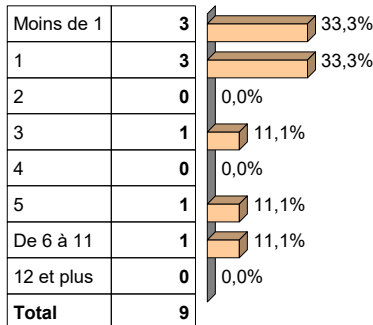
Depuis le Dut : recherche emploi

Taux de réponse : 100,0%



Durée moyenne de recherche du 1er emploi (en mois)

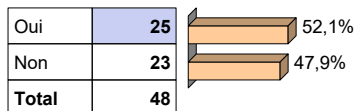
Taux de réponse : 50,0%



50% des répondants ont trouvé leur premier emploi en moins de 1 mois

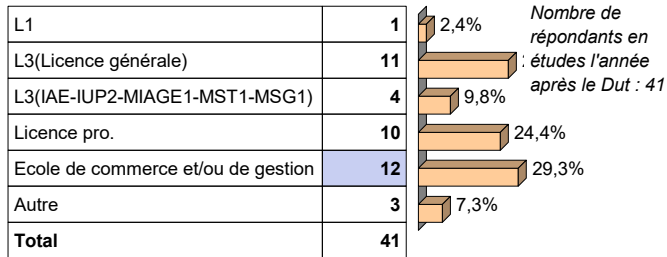
Depuis le Dut : travail

Taux de réponse : 100,0%



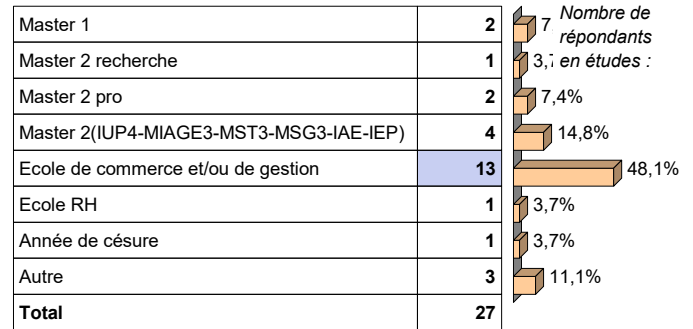
## Formation suivie en 2014/15

Taux de réponse : 100,0%



## Formation suivie en 2016/17

Taux de réponse : 100,0%

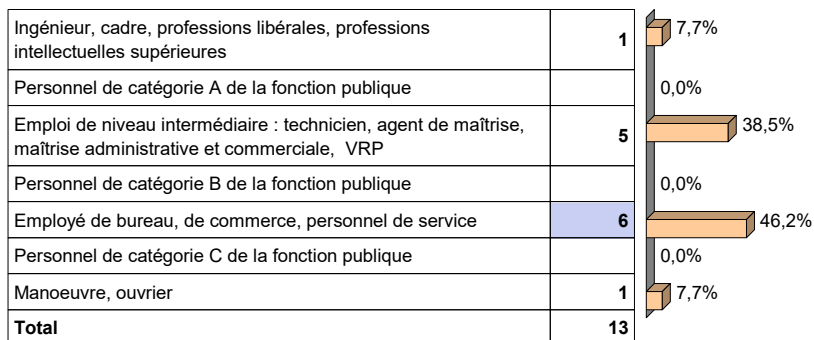


## Caractéristiques de l'emploi occupé au 1er décembre 2014

Nombre de répondants en emploi : 15

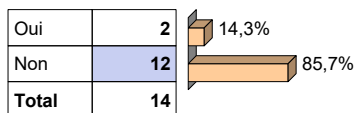
### Niveau d'emploi

Taux de réponse : 86,7%



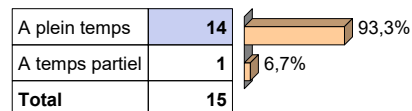
### En situation de travail recherchant un nouvel emploi

Taux de réponse : 93,3%



### Nature de l'emploi

Taux de réponse : 100,0%




### Salaire

Taux de réponse : 85,7%

50% des répondants à temps plein ont un salaire net mensuel d'au moins 1400 euros (hors primes)

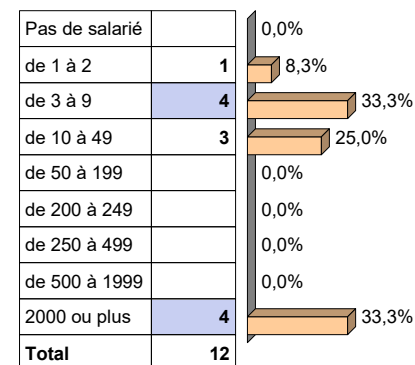
### Type de contrat

Taux de réponse : 100,0%



### Taille de l'entreprise privée

Taux de réponse : 92,3%



## Emploi et formation

Taux de réponse : **93,3%**

Vous auriez pu occuper votre emploi sans avoir le DUT	<b>3</b>	21,4%
Votre emploi correspond à votre diplôme le plus élevé hors DUT	<b>5</b>	35,7%
Votre emploi correspond à votre formation de DUT	<b>6</b>	42,9%
Votre emploi nécessiterait une formation supplémentaire		0,0%
<b>Total</b>	<b>14</b>	

## Situation géographique

Taux de réponse : **93,3%**

16	<b>1</b>	7,1%
40	<b>5</b>	35,7%
47	<b>2</b>	14,3%
64	<b>5</b>	35,7%
83	<b>1</b>	7,1%
<b>Total</b>	<b>14</b>	

## Type d'entreprise

Taux de réponse : **93,3%**

Profession libérale, indépendante		0,0%
Association		0,0%
Entreprise privée	<b>13</b>	92,9%
Entreprise publique		0,0%
Fonction publique		0,0%
Je suis mon propre employeur		0,0%
Un particulier	<b>1</b>	7,1%
<b>Total</b>	<b>14</b>	