

DUT

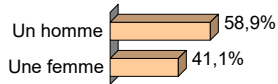
Nombre de diplômés : 413 / Nombre de répondants : 207

Taux de réponse : 50%

Origine des étudiants

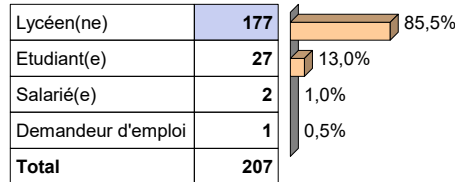
Répartition par sexe

Taux de réponse : 100,0%



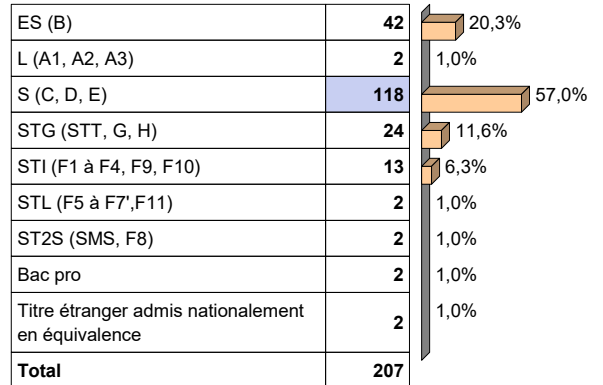
Situation à l'entrée en Dut

Taux de réponse : 100,0%



Série de bac

Taux de réponse : 100,0%

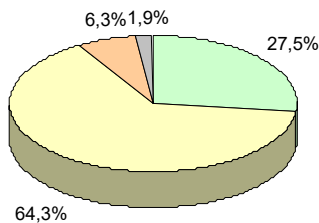


Situation 30 mois après l'obtention du Dut

Situation au 01/12/2016


Taux de réponse : 100,0%

Emploi	57
Etudes	133
Recherche d'emploi	13
Inactivité	4
Total	207



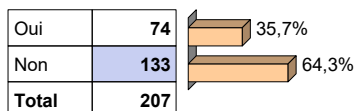
Parcours depuis l'obtention du Dut en 2014

E : Poursuite d'études / R : Reprise d'études / Autre : situation potentielle d'emploi



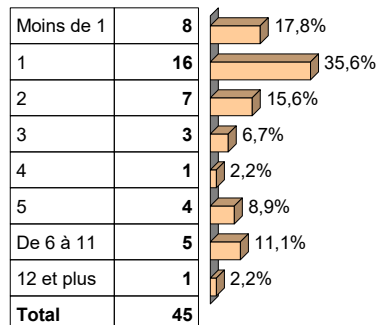
Depuis le Dut : recherche emploi

Taux de réponse : 100,0%



Durée moyenne de recherche du 1er emploi (en mois)

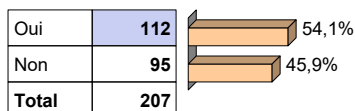
Taux de réponse : 71,4%



50% des répondants ont trouvé leur premier emploi en moins de 1 mois

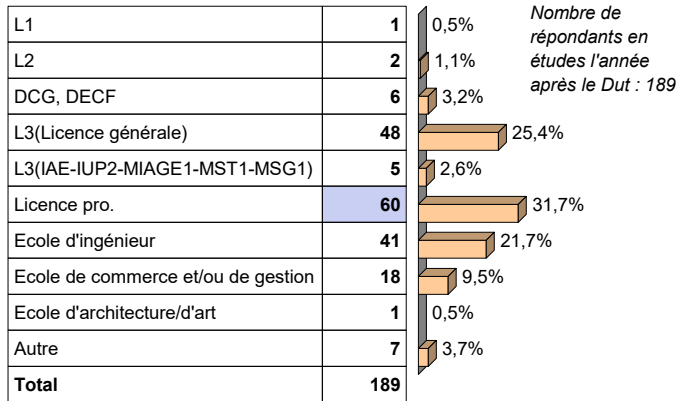
Depuis le Dut : travail

Taux de réponse : 100,0%



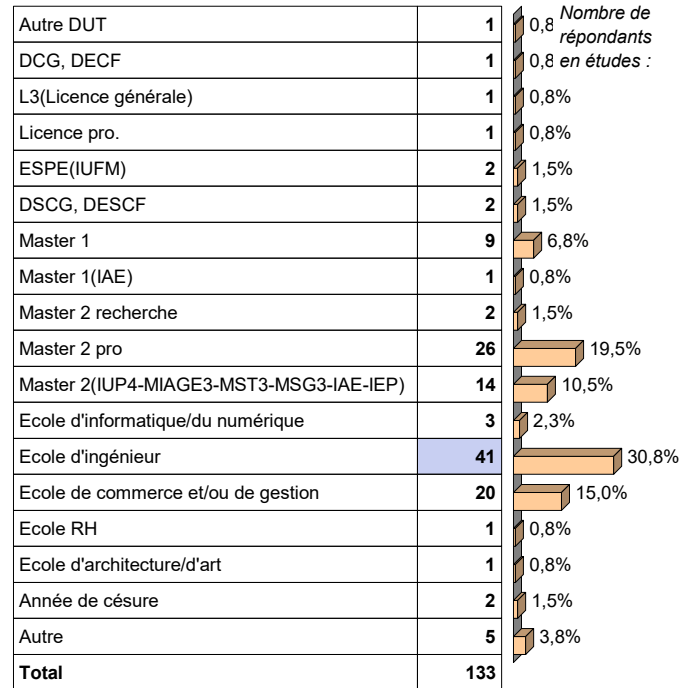
Formation suivie en 2014/15

Taux de réponse : 100,0%



Formation suivie en 2016/17

Taux de réponse : 100,0%

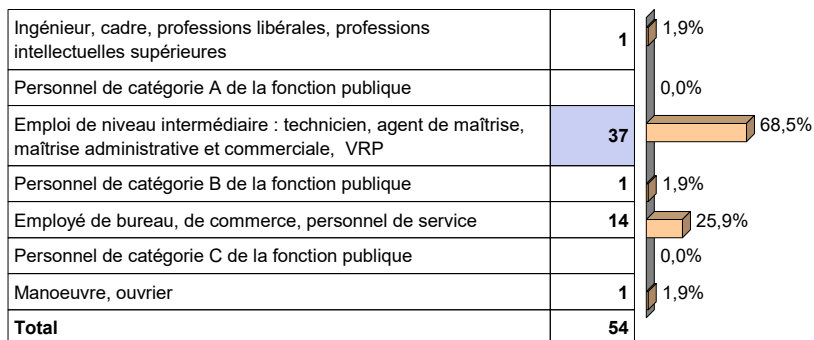


Caractéristiques de l'emploi occupé au 1er décembre 2014

Nombre de répondants en emploi : 57

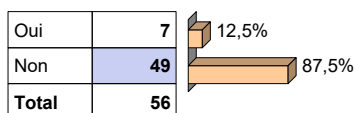
Niveau d'emploi

Taux de réponse : 94,7%



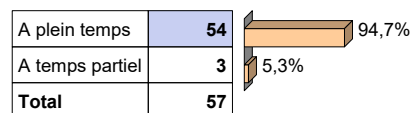
En situation de travail recherchant un nouvel emploi

Taux de réponse : 98,2%



Nature de l'emploi

Taux de réponse : 100,0%




Salaire

Taux de réponse : 96,3%

50% des répondants à temps plein ont un salaire net mensuel d'au moins 1475 euros (hors primes)

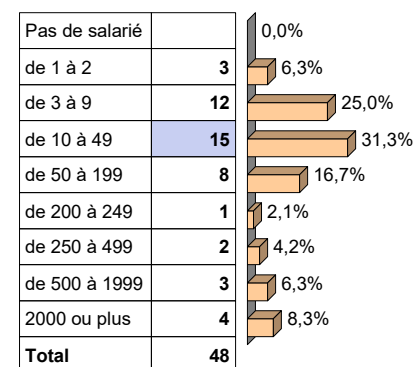
Type de contrat

Taux de réponse : 100,0%



Taille de l'entreprise privée

Taux de réponse : 98,0%



Emploi et formation

Taux de réponse : **98,2%**

Vous auriez pu occuper votre emploi sans avoir le DUT	9	16,1%
Votre emploi correspond à votre diplôme le plus élevé hors DUT	21	37,5%
Votre emploi correspond à votre formation de DUT	22	39,3%
Votre emploi nécessiterait une formation supplémentaire	4	7,1%
Total	56	

Type d'entreprise

Taux de réponse : **98,2%**

Profession libérale, indépendante	1	1,8%
Association		0,0%
Entreprise privée	49	87,5%
Entreprise publique	2	3,6%
Fonction publique	2	3,6%
Je suis mon propre employeur		0,0%
Un particulier	2	3,6%
Total	56	

Situation géographique

Taux de réponse : **98,2%**

09	1	1,8%
16	1	1,8%
20	1	1,8%
24	2	3,6%
31	2	3,6%
32	1	1,8%
33	12	21,4%
40	7	12,5%
44	1	1,8%
47	3	5,4%
59	1	1,8%
64	15	26,8%
65	1	1,8%
67	1	1,8%
73	1	1,8%
75	3	5,4%
83	1	1,8%
85	1	1,8%
99	1	1,8%
Total	56	