

Licences professionnelles

Nombre de diplômés : 561 / Nombre de répondants : 475

Taux de réponse : 85%

Origine des étudiants

Série de bac

Taux de réponse : 100%

Bac littéraire	21	4%
Bac économique	74	16%
Bac scientifique	126	27%
Bac technique	186	39%
Bac professionnel	44	9%
Dispense	24	5%
Total	475	

56% sont des hommes
50% ont moins de 24 ans
96% sont français

19% ont bénéficié d'une bourse en Licence pro

Situation à l'entrée en Licence pro

Taux de réponse : 100%

En études	347	73%
En emploi (hors jobs étudiants)	67	14%
En recherche d'emploi	55	12%
Inactif	2	0,4%
Autre	3	0,6%
Total	474	

17% ont interrompu leurs études pendant 2 ans ou plus entre le bac et l'obtention de la Licence pro

Diplôme d'entrée en Licence pro

Taux de réponse : 100%

	Nb	
L2	16	3%
DUT	129	27%
BTS	271	57%
Autre	57	12%
Total	473	

Situation 30 mois après l'obtention de la Licence pro

Situation au 01/12/2015

Taux de réponse : 100%

Emploi	393	83%
Etudes	40	8%
Recherche d'emploi	32	7%
Inactif	10	2%
Total	475	

... en fonction du parcours à l'issue de la LP

Etudes immédiates	Etudes non immédiates	Pas d'études
40	14	339
23	17	
11	2	19
4		6
78	33	364

Nombre de répondants ayant poursuivi leurs études à l'UPPA juste après la LP : 10

Taux d'actifs en emploi

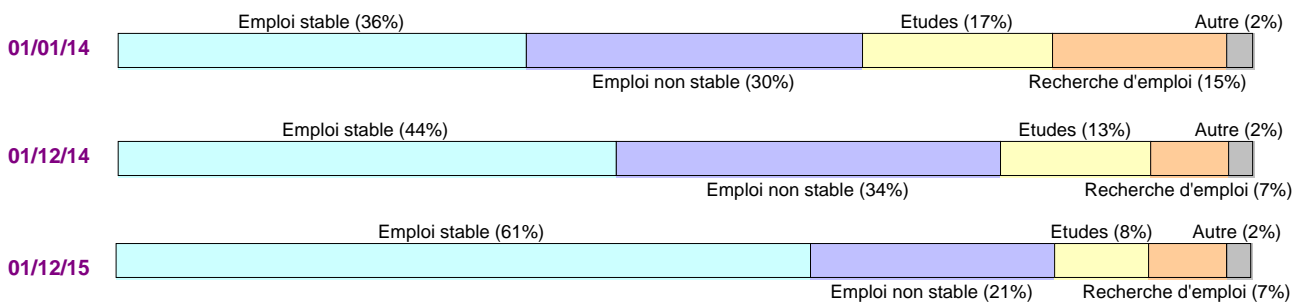
92%

Pour calculer le taux d'actifs en emploi (emploi / (emploi + recherche d'emploi)), le Ministère retient 296 répondants parmi les 475.

Il s'agit des diplômés français, nés en 1983 ou après, n'ayant pas interrompu leurs études plus d'un an entre le bac et l'obtention de la Licence pro en 2013, et ne s'étant pas réinscrits en formation initiale dans un établissement d'enseignement à la rentrée 2013 ou 2014.

Taux d'actifs en emploi (Ministère) : 94%

Parcours depuis l'obtention de la Licence pro en 2013



Durée moyenne de recherche du 1er emploi (en mois)

Taux de réponse : 100%

Moins de 1	72	19%
1	63	17%
2	30	8%
3	45	12%
4	25	7%
5	13	4%
De 6 à 11	46	12%
12 et plus	76	21%
Total	370	

Les répondants ont indiqué date de début de 1er emploi et date de validation de leur Licence pro, qui ont été comparées pour le calcul de la durée de recherche

97% ont occupé un emploi depuis la Licence pro

50% des répondants ont trouvé leur 1er emploi en moins de 3 mois après avoir obtenu leur Licence pro

Caractéristiques de l'emploi occupé au 1er décembre 2015

Nombre de répondants en emploi : 393

Catégorie socio-professionnelle

Taux de réponse : 95%

Personnel de catégorie A de la fonction publique	16	4%
Ingénieur, cadre, professions libérales, professions intellectuelles supérieures	54	14%
Personnel de catégorie B de la fonction publique	14	4%
Emploi de niveau intermédiaire : technicien, agent de maîtrise, maîtrise administrative et commerciale, VRP	181	48%
Personnel de catégorie C de la fonction publique	14	4%
Manoeuvre, ouvrier	0	0%
Employé de bureau, de commerce, personnel de service	95	25%
Total	374	

Type d'entreprise

Taux de réponse : 98%

Fonction publique	43	11%
Entreprise publique	12	3%
Entreprise privée	292	75%
Association	24	6%
Prof. libérale, indépendant	7	2%
Je suis mon propre employeur	8	2%
Un particulier	1	0,3%
Total	387	

Type de contrat

Taux de réponse : 100%

CDI, fonctionnaire	282	72%
CDD, contractuel, vacation...	102	26%
Profession libérale, indépendant, chef d'entreprise, auto-entrepreneur	9	2%
Total	393	

Nature de l'emploi

Taux de réponse : 98%

Plein temps	361	93%
Temps partiel	26	7%
Total	387	

Temps partiel : choix volontaire

Taux de réponse : 96%

Oui	13	52%
Non	12	48%
Total	25	

Secteur d'activité

Taux de réponse : 98%

Industries (manufacturières, extractives et autres)	70	18%
Autres activités de service	66	17%
Administration publique, enseignement, santé humaine et action sociale	60	16%
Activités financières et d'assurance	54	14%
Information et communication	49	13%
Commerce, transports, hébergement et restauration	43	11%
Construction	29	7%
Agriculture, sylviculture et pêche	16	4%
Total	387	

Situation géographique

Taux de réponse : 99%

En France	381	98%
A l'étranger	7	2%
Total	388	

Situation géographique en France

Taux de réponse : 94%

01 Ile de France	20	6%
02 NO	18	5%
03 NE	7	2%
04 SE	17	5%
05 SO - Aquitaine	217	60%
05 SO - Limousin, Poitou Ch.	19	5%
05 SO - Midi Pyrénées	61	17%
Dom Tom	1	0,3%
Total	360	

Emploi et formation

Taux de réponse : 96%

Vous auriez pu occuper votre emploi sans avoir obtenu votre Licence	143	38%
La Licence a joué un rôle non négligeable pour obtenir votre emploi	110	29%
La Licence a joué un rôle décisif pour obtenir votre emploi	124	33%
Total	377	

En situation de travail recherchant un nouvel emploi

Taux de réponse : 93%

Oui	117	32%
Non	250	68%
Total	367	

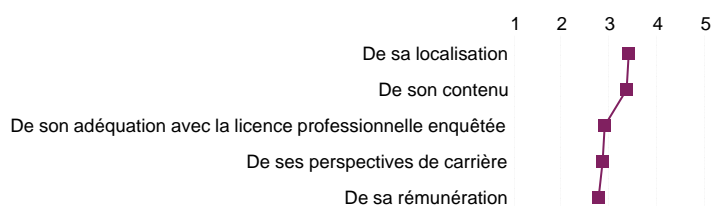
Salaire

Taux de réponse : 94%

50% des répondants à temps plein ont un salaire

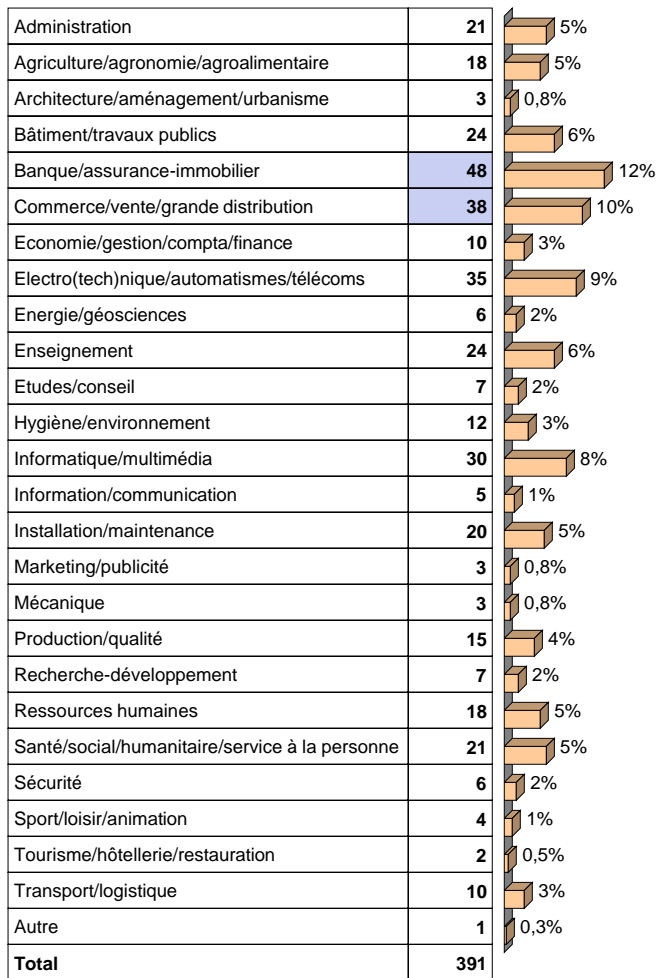
net mensuel d'au moins 1500 euros (hors primes)

Satisfaction par rapport à l'emploi (1 : pas satisfait / 4 : très satisfait)



Domaine de l'emploi

Taux de réponse : 99%



Situation 18 mois après l'obtention de la Licence pro

Situation au 01/12/2014

Taux d'actifs en emploi

85%

Taux de réponse : 100%

Emploi	370	78%
Etudes	63	13%
Recherche d'emploi	32	7%
Inactif	10	2%
Total	475	

Caractéristiques de l'emploi occupé au 1er décembre 2014

Nombre de répondants en emploi : 370

Catégorie socio-professionnelle

Taux de réponse : 95%

Personnel de catégorie A de la fonction publique	12	3%
Ingénieur, cadre, professions libérales, professions intellectuelles supérieures	37	11%
Personnel de catégorie B de la fonction publique	14	4%
Emploi de niveau intermédiaire : technicien, agent de maîtrise, maîtrise administrative et commerciale, VRP	174	50%
Personnel de catégorie C de la fonction publique	9	3%
Manoeuvre, ouvrier	15	4%
Employé de bureau, de commerce, personnel de service	89	25%
Total	350	

Type de contrat

Taux de réponse : 100%

CDI, fonctionnaire	200	54%
CDD, contractuel, vacation...	161	44%
Profession libérale, indépendant, chef d'entreprise, auto-entrepreneur	9	2%
Total	370	

Nature de l'emploi

Taux de réponse : 91%

Plein temps	317	94%
Temps partiel	19	6%
Total	336	

Temps partiel : choix volontaire

Taux de réponse : 0%

Oui	0
Non	0
Total	0

Salaire

Taux de réponse : 93%

50% des répondants à temps plein ont un salaire

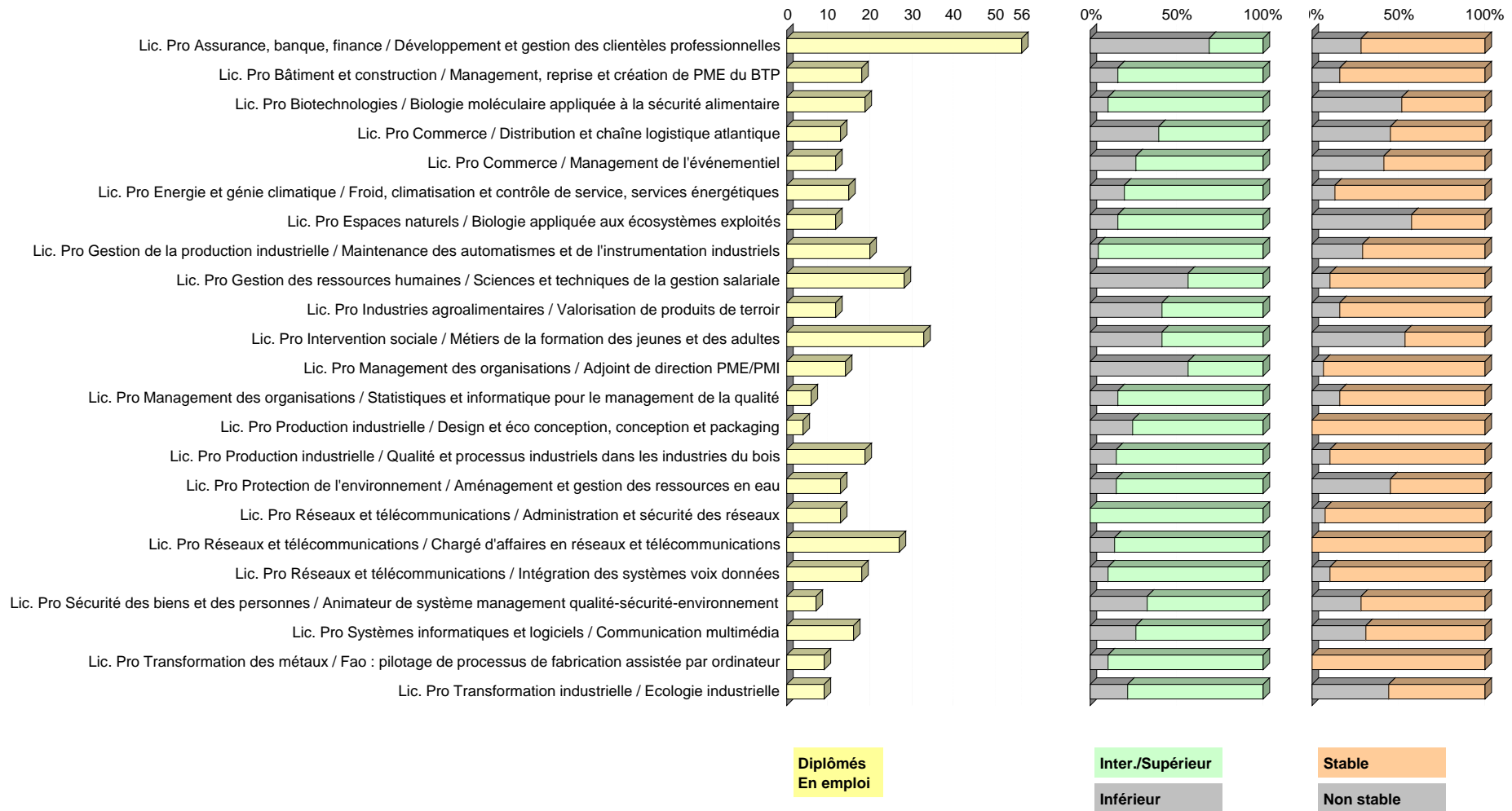
net mensuel d'au moins 1400 euros (hors primes)

Comparaison entre Licences pro - Série d'indicateurs N°1

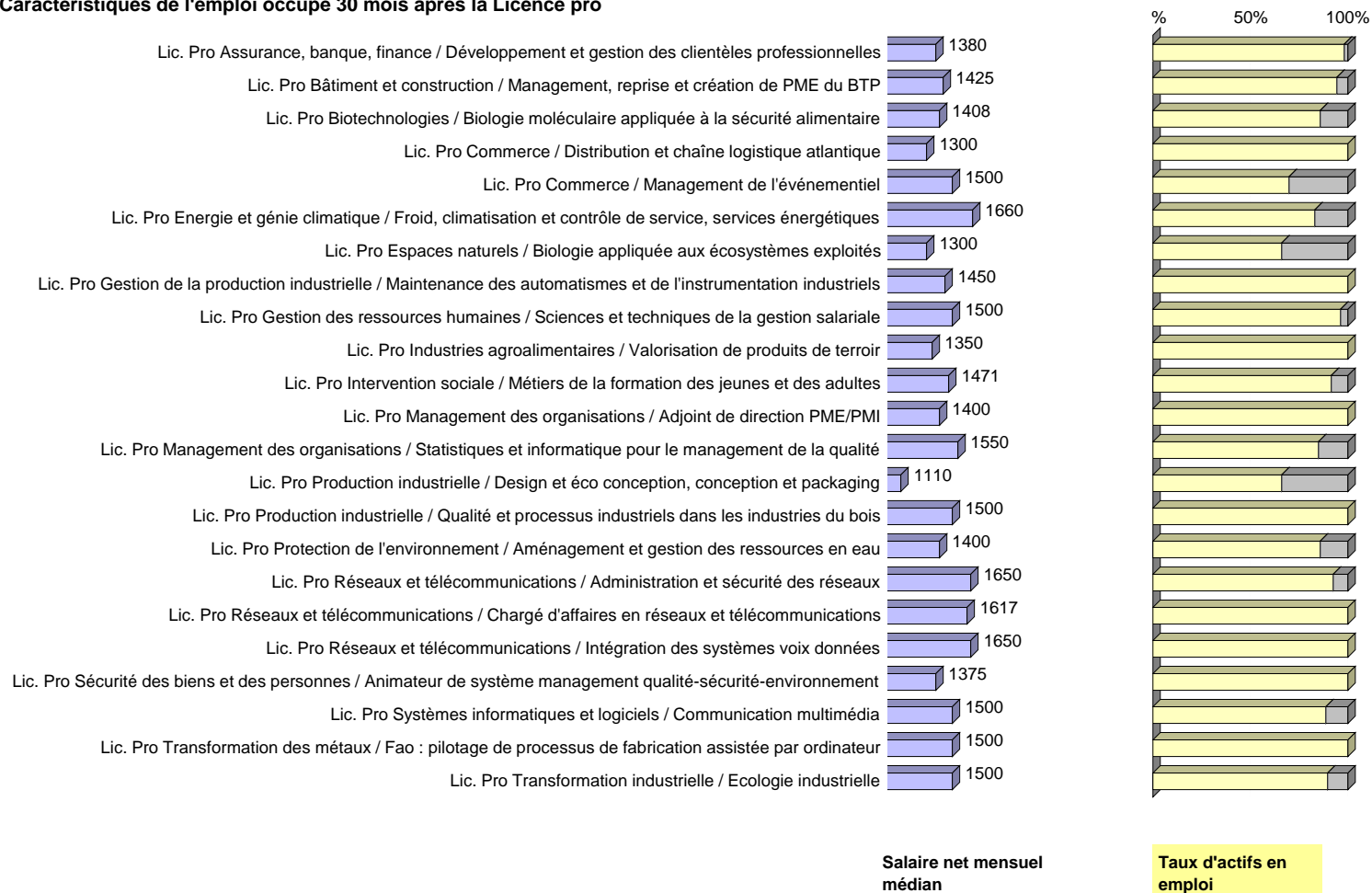
	Diplômés	Tx de réponse	En emploi 30 mois après la Licence pro	Taux d'actifs en emploi	Inter. / Supérieur	%	Stable	%	Salaire net mensuel médian	Taux d'actifs en emploi (Ministère) (*)
Total	561	84%	393	92%	265	69%	291	74%	1500	94%
	Diplômés	Tx de réponse	En emploi 30 mois après la Licence pro	Taux d'actifs en emploi	Inter. / Supérieur	%	Stable	%	Salaire net mensuel médian	Taux d'actifs en emploi (Ministère) (*)
Lic. Pro Assurance, banque, finance / Développement et gestion des clientèles professionnelles	80	80%	56	98%	17	31%	40	71%	1380	98%
Lic. Pro Bâtiment et construction / Management, reprise et création de PME du BTP	19	100%	18	95%	15	83%	15	83%	1425	94%
Lic. Pro Biotechnologies / Biologie moléculaire appliquée à la sécurité alimentaire	25	92%	19	86%	17	89%	9	47%	1408	95%
Lic. Pro Commerce / Distribution et chaîne logistique atlantique	25	68%	13	100%	6	60%	7	54%	1300	100%
Lic. Pro Commerce / Management de l'événementiel	30	73%	12	71%	8	73%	7	58%	1500	67%
Lic. Pro Energie et génie climatique / Froid, climatisation et contrôle de service, services énergétiques	23	95%	15	83%	12	80%	13	87%	1660	86%
Lic. Pro Espaces naturels / Biologie appliquée aux écosystèmes exploités	20	100%	12	67%	10	83%	5	42%	1300	73%
Lic. Pro Gestion de la production industrielle / Maintenance des automatismes et de l'instrumentation industriels	23	95%	20	100%	19	95%	14	70%	1450	100%
Lic. Pro Gestion des ressources humaines / Sciences et techniques de la gestion salariale	38	76%	28	97%	12	43%	25	89%	1500	93%
Lic. Pro Industries agroalimentaires / Valorisation de produits de terroir	18	83%	12	100%	7	58%	10	83%	1350	100%
Lic. Pro Intervention sociale / Métiers de la formation des jeunes et des adultes	50	84%	33	92%	19	58%	15	45%	1471	90%
Lic. Pro Management des organisations / Adjoint de direction PME/PMI	16	93%	14	100%	6	43%	13	93%	1400	100%
Lic. Pro Management des organisations / Statistiques et informatique pour le management de la qualité	12	66%	6	86%	5	83%	5	83%	1550	100%
Lic. Pro Production industrielle / Design et éco conception, conception et packaging	7	100%	4	67%	3	75%	4	100%	1110	100%
Lic. Pro Production industrielle / Qualité et processus industriels dans les industries du bois	26	80%	19	100%	16	84%	17	89%	1500	100%
Lic. Pro Protection de l'environnement / Aménagement et gestion des ressources en eau	20	85%	13	87%	11	85%	7	54%	1400	92%
Lic. Pro Réseaux et télécommunications / Administration et sécurité des réseaux	16	93%	13	93%	13	100%	12	92%	1650	91%
Lic. Pro Réseaux et télécommunications / Chargé d'affaires en réseaux et télécommunications	28	96%	27	100%	23	85%	27	100%	1617	100%
Lic. Pro Réseaux et télécommunications / Intégration des systèmes voix données	19	100%	18	100%	16	89%	16	89%	1650	100%
Lic. Pro Sécurité des biens et des personnes / Animateur de système management qualité-sécurité-environnement	11	81%	7	100%	4	67%	5	71%	1375	100%
Lic. Pro Systèmes informatiques et logiciels / Communication multimédia	28	75%	16	89%	11	73%	11	69%	1500	92%
Lic. Pro Transformation des métaux / Fao : pilotage de processus de fabrication assistée par ordinateur	13	76%	9	100%	8	89%	9	100%	1500	100%
Lic. Pro Transformation industrielle / Ecologie industrielle	14	78%	9	90%	7	78%	5	56%	1500	100%

(*) Pour calculer le taux d'actifs en emploi (emploi / (emploi + recherche d'emploi)), le Ministère retient un sous ensemble parmi les répondants. Il s'agit des diplômés français, nés en 1983 ou après, n'ayant pas interrompu leurs études plus d'un an entre le bac et l'obtention de la Licence pro en 2013, et ne s'étant pas réinscrits en formation initiale dans un établissement d'enseignement à la rentrée 2013 ou 2014.

Caractéristiques de l'emploi occupé 30 mois après la Licence pro



Caractéristiques de l'emploi occupé 30 mois après la Licence pro



Comparaison entre Licences pro - Série d'indicateurs N°2

Parmi ceux qui n'ont pas poursuivi leurs études après la Licence pro (*)

	Diplômés	Répondants	Répondants n'ayant pas poursuivi (*)		En emploi 30 mois après la Licence pro	Emploi stable de niveau supérieur	Emploi stable de niveau Inter./Sup	Emploi, stable ou non, de niveau supérieur	Emploi, stable ou non, de niveau Inter./Sup	Emploi en adéquation avec la Licence pro	Salaire net mensuel médian	Age moyen à l'obtention de la Licence pro
Total	561	475	383		347	41	187	55	232	96	1500	28

Comparaison entre Licences pro - Série d'indicateurs N°2
Parmi ceux qui n'ont pas poursuivi leurs études après la Licence pro (*)

	Diplômés	Répondants	Répondants n'ayant pas poursuivi (*)	En emploi 30 mois après la Licence pro	Emploi stable de niveau supérieur	Emploi stable de niveau Inter./Sup	Emploi, stable ou non, de niveau supérieur	Emploi, stable ou non, de niveau Inter./Sup	Emploi en adéquation avec la Licence pro	Salaire net mensuel médian	Age moyen à l'obtention de la Licence pro
Lic. Pro Assurance, banque, finance / Développement et gestion des clientèles professionnelles	80	64	55	52	5	12	6	16	14	1380	26
Lic. Pro Bâtiment et construction / Management, reprise et création de PME du BTP	19	19	18	17	3	12	3	14	9	1450	24
Lic. Pro Biotechnologies / Biologie moléculaire appliquée à la sécurité alimentaire	25	23	19	18		8	2	16	6	1400	24
Lic. Pro Commerce / Distribution et chaîne logistique atlantique	25	17	10	10	2	3	3	4	3	1300	25
Lic. Pro Commerce / Management de l'événementiel	30	22	12	7		3	1	4	4	1500	24
Lic. Pro Energie et génie climatique / Froid, climatisation et contrôle de service, services énergétiques	23	22	18	14	4	11	4	12	7	1680	27
Lic. Pro Espaces naturels / Biologie appliquée aux écosystèmes exploités	20	20	13	9		3	1	7	1	1300	24
Lic. Pro Gestion de la production industrielle / Maintenance des automatismes et de l'instrumentation industriels	23	22	15	14	1	11	1	13	2	1550	25
Lic. Pro Gestion des ressources humaines / Sciences et techniques de la gestion salariale	38	29	27	26	1	11	1	11	7	1500	35
Lic. Pro Industries agroalimentaires / Valorisation de produits de terroir	18	15	12	11	2	6	2	6	1	1340	25
Lic. Pro Intervention sociale / Métiers de la formation des jeunes et des adultes	50	42	38	30	3	11	10	19	12	1485	37
Lic. Pro Management des organisations / Adjoint de direction PME/PMI	16	15	12	12	1	5	1	5	3	1400	26
Lic. Pro Management des organisations / Statistiques et informatique pour le management de la qualité	12	8	5	4	1	3	1	3		1550	30
Lic. Pro Production industrielle / Design et éco conception, conception et packaging	7	7	3	3	1	2	1	2	1	955	26
Lic. Pro Production industrielle / Qualité et processus industriels dans les industries du bois	26	21	17	16	1	13	1	13	2	1475	24
Lic. Pro Protection de l'environnement / Aménagement et gestion des ressources en eau	20	17	14	13	2	6	2	11	4	1400	25
Lic. Pro Réseaux et télécommunications / Administration et sécurité des réseaux	16	15	13	11	4	10	4	11	2	1700	26
Lic. Pro Réseaux et télécommunications / Chargé d'affaires en réseaux et télécommunications	28	27	26	26	3	22	3	22	7	1624	33
Lic. Pro Réseaux et télécommunications / Intégration des systèmes voix données	19	19	17	17	3	14	4	15	1	1640	29
Lic. Pro Sécurité des biens et des personnes / Animateur de système management qualité-sécurité-environnement	11	9	6	6	1	3	1	4	2	1450	27
Lic. Pro Systèmes informatiques et logiciels / Communication multimédia	28	21	17	15	3	6	3	10	5	1500	26
Lic. Pro Transformation des métaux / Fao : pilotage de processus de fabrication assistée par ordinateur	13	10	8	8		8		8	1	1500	27
Lic. Pro Transformation industrielle / Ecologie industrielle	14	11	8	8		4		6	2	1550	24

Comparaison entre Licences pro - Série d'indicateurs N°3

	Diplômés	Répondants	En emploi 30 mois après la Licence pro	En recherche d'emploi	En études	Répondants ayant poursuivi des études juste après la LP	dont à l'UPPA	Répondants n'ayant pas poursuivi d'études après la LP	dont en emploi	dont en recherche d'emploi
Total	561	475	393	32	40	78	10	364	339	19
Lic. Pro Assurance, banque, finance / Développement et gestion des clientèles professionnelles	80	64	56	1	6	6	1	54	52	1
Lic. Pro Bâtiment et construction / Management, reprise et création de PME du BTP	19	19	18	1				18	17	1
Lic. Pro Biotechnologies / Biologie moléculaire appliquée à la sécurité alimentaire	25	23	19	3	1	3		19	18	1
Lic. Pro Commerce / Distribution et chaîne logistique atlantique	25	17	13		3	6		10	10	
Lic. Pro Commerce / Management de l'événementiel	30	22	12	5	3	9		11	7	3
Lic. Pro Energie et génie climatique / Froid, climatisation et contrôle de service, services énergétiques	23	22	15	3	4	3		16	14	2
Lic. Pro Espaces naturels / Biologie appliquée aux écosystèmes exploités	20	20	12	6	2	7	1	12	9	3
Lic. Pro Gestion de la production industrielle / Maintenance des automatismes et de l'instrumentation industriels	23	22	20		1	7	3	15	14	
Lic. Pro Gestion des ressources humaines / Sciences et techniques de la gestion salariale	38	29	28	1		2		26	25	1
Lic. Pro Industries agroalimentaires / Valorisation de produits de terroir	18	15	12		3	4	2	11	11	
Lic. Pro Intervention sociale / Métiers de la formation des jeunes et des adultes	50	42	33	3	5	7		29	25	3
Lic. Pro Management des organisations / Adjoint de direction PME/PMI	16	15	14		1	2		12	12	
Lic. Pro Management des organisations / Statistiques et informatique pour le management de la qualité	12	8	6	1	1	3	2	4	4	
Lic. Pro Production industrielle / Design et éco conception, conception et packaging	7	7	4	2	1	3		3	3	
Lic. Pro Production industrielle / Qualité et processus industriels dans les industries du bois	26	21	19		1	3		17	16	
Lic. Pro Protection de l'environnement / Aménagement et gestion des ressources en eau	20	17	13	2	1	3	1	14	13	1
Lic. Pro Réseaux et télécommunications / Administration et sécurité des réseaux	16	15	13	1		1		13	11	1
Lic. Pro Réseaux et télécommunications / Chargé d'affaires en réseaux et télécommunications	28	27	27					26	26	
Lic. Pro Réseaux et télécommunications / Intégration des systèmes voix données	19	19	18		1	2		16	16	
Lic. Pro Sécurité des biens et des personnes / Animateur de système management qualité-sécurité-environnement	11	9	7		1	2		6	6	
Lic. Pro Systèmes informatiques et logiciels / Communication multimédia	28	21	16	2	3	2		17	15	2
Lic. Pro Transformation des métaux / Fao : pilotage de processus de fabrication assistée par ordinateur	13	10	9		1	1		7	7	
Lic. Pro Transformation industrielle / Ecologie industrielle	14	11	9	1	1	2		8	8	