

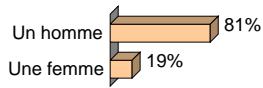
Nombre de diplômés : 45 / Nombre de répondants : 16

Taux de réponse : 35%

Origine des étudiants


Répartition par sexe

Taux de réponse : 100%



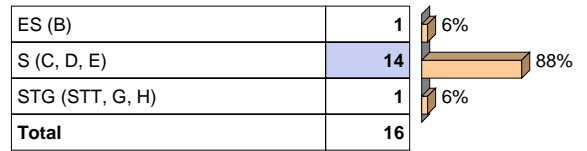
Situation à l'entrée en Dut

Taux de réponse : 100%



Série de bac

Taux de réponse : 100%

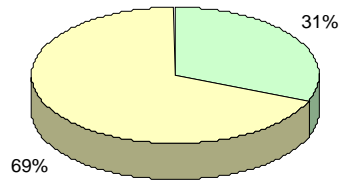


Situation 30 mois après l'obtention du Dut

Situation au 01/12/2015


Taux de réponse : 100%

Emploi	5
Etudes	11
Recherche d'emploi	
Inactivité	
Total	16



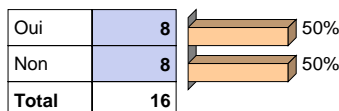
Parcours depuis l'obtention du Dut en 2013

E : Poursuite d'études / R : Reprise d'études /
Autre : situation potentielle d'emploi



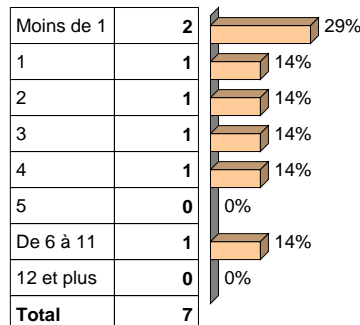
Depuis le Dut : recherche emploi

Taux de réponse : 100%



Durée moyenne de recherche du 1er emploi (en mois)

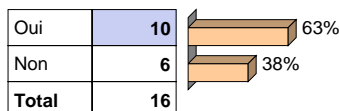
Taux de réponse : 88%



50% des répondants ont trouvé leur premier emploi en moins de 2 mois

Depuis le Dut : travail

Taux de réponse : 100%



Formation suivie en 2013/14

Taux de réponse : 100%

L3(Licence générale)	2	13%
L3(IAE-IUP2-MIAGE1-MST1-MSG1)	2	13%
Licence pro.	7	
Ecole d'ingénieur	2	13%
Ecole d'architecture/d'art	1	7%
Autre	1	7%
Total	15	

Nombre de répondants en études l'année après le Dut : 15

Formation suivie en 2015/16

Taux de réponse : 100%

L3(Licence générale)	1	
Master 1	1	
Master 2 pro	3	27%
Master 2(IUP4-MIAGE3-MST3-MSG3-IAE-IEP)	2	18%
Ecole d'informatique/du numérique	2	18%
Ecole d'ingénieur	2	18%
Total	11	

Nombre de répondants en études : 11

Caractéristiques de l'emploi occupé au 1er décembre 2013

Nombre de répondants en emploi : 5

Niveau d'emploi

Taux de réponse : 100%

Ingénieur, cadre, professions libérales, professions intellectuelles supérieures	1	20%
Personnel de catégorie A de la fonction publique		0%
Emploi de niveau intermédiaire : technicien, agent de maîtrise, maîtrise administrative et commerciale, VRP	3	60%
Personnel de catégorie B de la fonction publique		0%
Employé de bureau, de commerce, personnel de service	1	20%
Personnel de catégorie C de la fonction publique		0%
Manoeuvre, ouvrier		0%
Total	5	

Type de contrat

Taux de réponse : 100%

CDI, fonctionnaire	3	60%
CDD, contractuel, vacation...	2	40%
Total	5	

Nature de l'emploi

Taux de réponse : 100%

A plein temps	5	100%
A temps partiel		0%
Total	5	

Situation géographique

Taux de réponse : 100%

05 SO - Aquitaine	3	60%
05 SO - Midi Pyrénées	1	20%
Dom Tom	1	20%
Total	5	

Taille de l'entreprise privée

Taux de réponse : 100%

Pas de salarié		0%
de 1 à 2		0%
de 3 à 9	3	60%
de 10 à 49	1	20%
de 50 à 199		0%
de 200 à 249		0%
de 250 à 499		0%
de 500 à 1999	1	20%
2000 ou plus		0%
Total	5	

En situation de travail recherchant un nouvel emploi

Taux de réponse : 100%

Oui	1	20%
Non	4	80%
Total	5	

Emploi et formation

Taux de réponse : 80%

Vous auriez pu occuper votre emploi sans avoir le DUT		0%
Votre emploi correspond à votre diplôme le plus élevé hors DUT	1	25%
Votre emploi correspond à votre formation de DUT	2	50%
Votre emploi nécessiterait une formation supplémentaire	1	25%
Total	4	

Salaire

Taux de réponse : 80%

50% des répondants à temps plein ont un salaire net mensuel d'au moins 1350 euros (hors primes)

Insertion professionnelle des diplômés de DUT - Promotion 2013

Université de Pau et des Pays de l'Adour / Observatoire Des Etudiants - 23 décembre 2016

DUT Informatique