

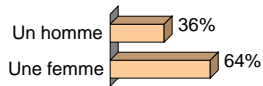
Nombre de diplômés : 79 / Nombre de répondants : 42

Taux de réponse : 53%

Origine des étudiants

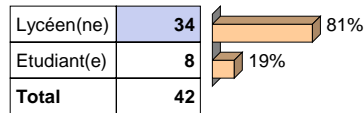
Répartition par sexe

Taux de réponse : 100%



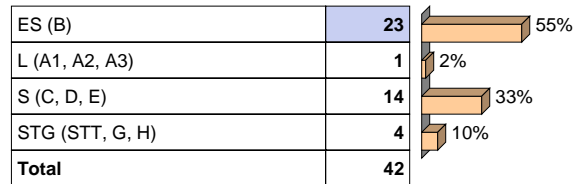
Situation à l'entrée en Dut

Taux de réponse : 100%



Série de bac

Taux de réponse : 100%

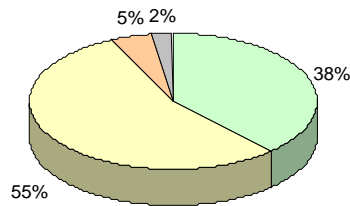


Situation 30 mois après l'obtention du Dut

Situation au 01/12/2015

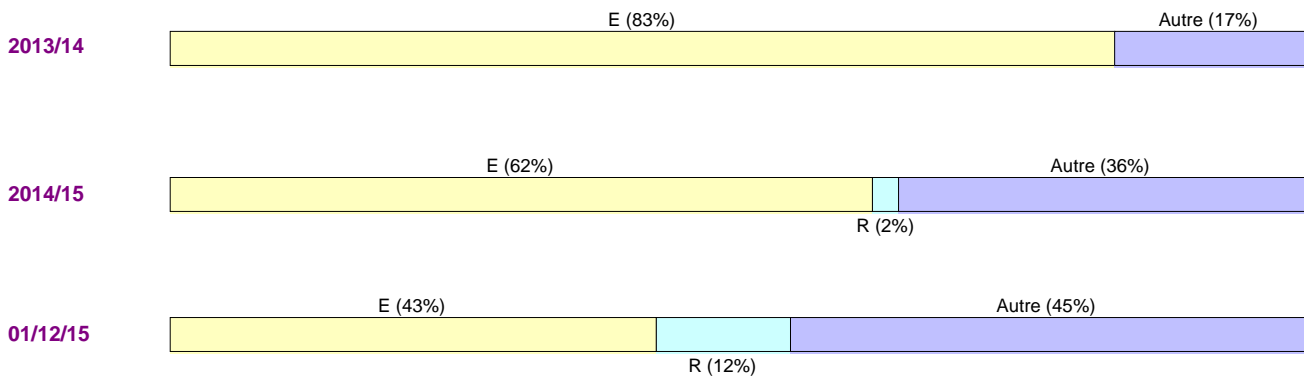
Taux de réponse : 100%

Emploi	16
Etudes	23
Recherche d'emploi	2
Inactivité	1
Total	42



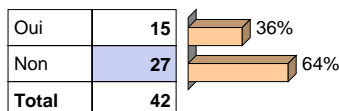
Parcours depuis l'obtention du Dut en 2013

E : Poursuite d'études / R : Reprise d'études /
Autre : situation potentielle d'emploi



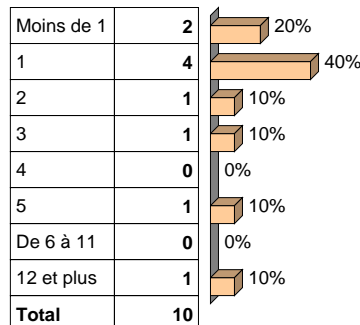
Depuis le Dut : recherche emploi

Taux de réponse : 100%



Durée moyenne de recherche du 1er emploi (en mois)

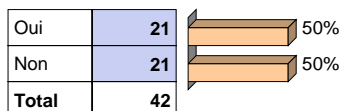
Taux de réponse : 91%



50% des répondants ont trouvé
leur premier emploi en moins de 1 mois

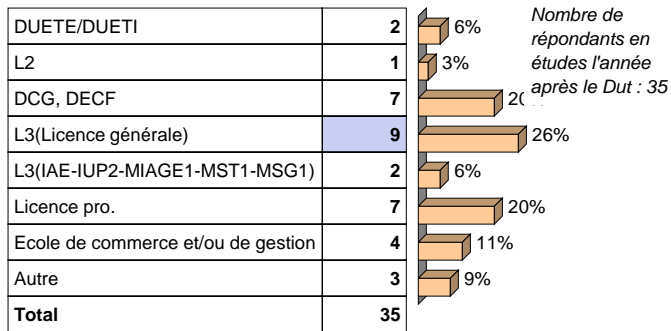
Depuis le Dut : travail

Taux de réponse : 100%



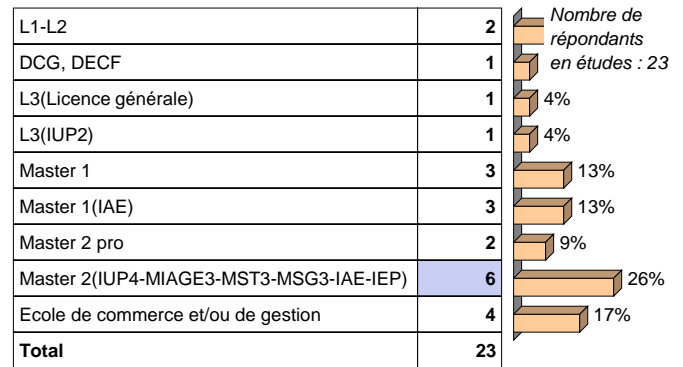
Formation suivie en 2013/14

Taux de réponse : 100%



Formation suivie en 2015/16

Taux de réponse : 100%

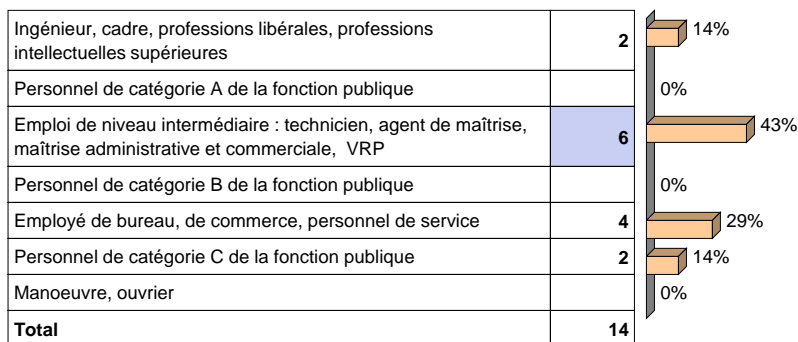


Caractéristiques de l'emploi occupé au 1er décembre 2013

Nombre de répondants en emploi : 16


Niveau d'emploi

Taux de réponse : 88%



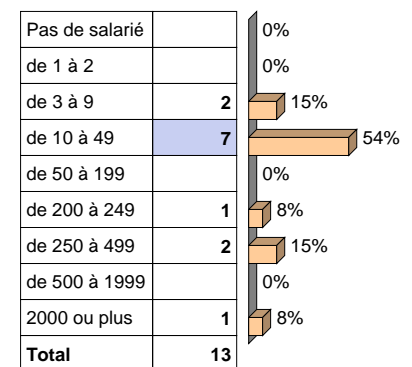
Type de contrat

Taux de réponse : 100%



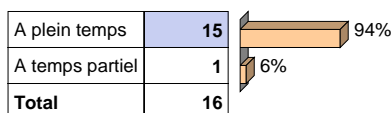
Taille de l'entreprise privée

Taux de réponse : 93%



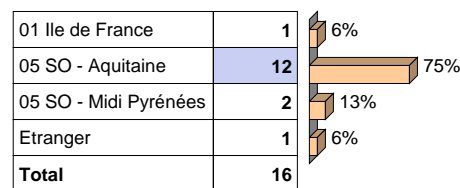
Nature de l'emploi

Taux de réponse : 100%



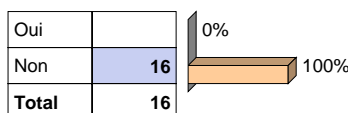
Situation géographique

Taux de réponse : 100%



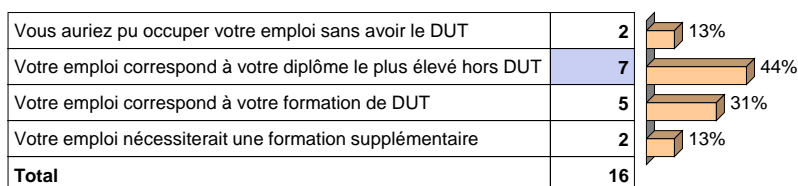
En situation de travail recherchant un nouvel emploi

Taux de réponse : 100%



Emploi et formation

Taux de réponse : 100%



Salaire

Taux de réponse : 93%

50% des répondants à temps plein ont un salaire net mensuel d'au moins 1403 euros (hors primes)

Type d'entreprise

Taux de réponse : 100%

