

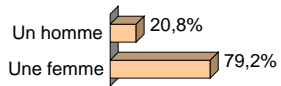
Nombre de diplômés : 160 / Nombre de répondants : 24

Taux de réponse : 15%

Origine des étudiants

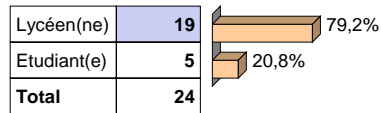
Répartition par sexe

Taux de réponse : 100,0%



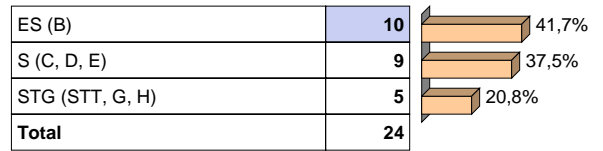
Situation à l'entrée en Dut

Taux de réponse : 100,0%



Série de bac

Taux de réponse : 100,0%

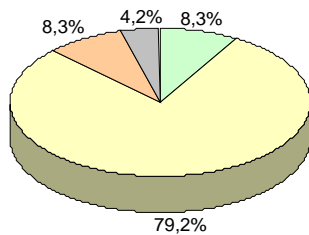


Situation 30 mois après l'obtention du Dut

Situation au 01/12/2014


Taux de réponse : 100,0%

Emploi	2
Etudes	19
Recherche d'emploi	2
Inactivité	1
Total	24



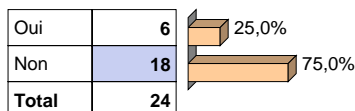
Parcours depuis l'obtention du Dut en 2012

E : Poursuite d'études / R : Reprise d'études /
Autre : situation potentielle d'emploi



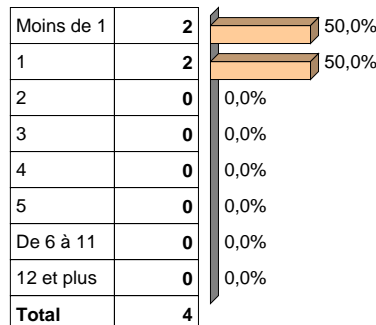
Depuis le Dut : recherche emploi

Taux de réponse : 100,0%



Durée moyenne de recherche du 1er emploi (en mois)

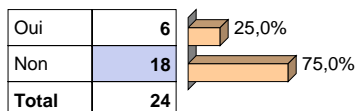
Taux de réponse : 100,0%



50% des répondants ont trouvé leur premier emploi en moins de 0,5 mois

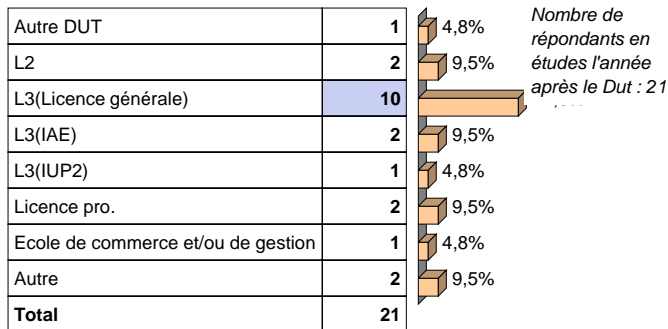
Depuis le Dut : travail

Taux de réponse : 100,0%



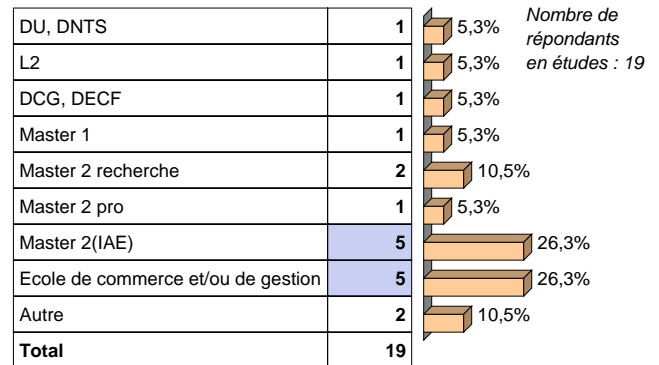
Formation suivie en 2012/13

Taux de réponse : 100,0%



Formation suivie en 2014/15

Taux de réponse : 100,0%

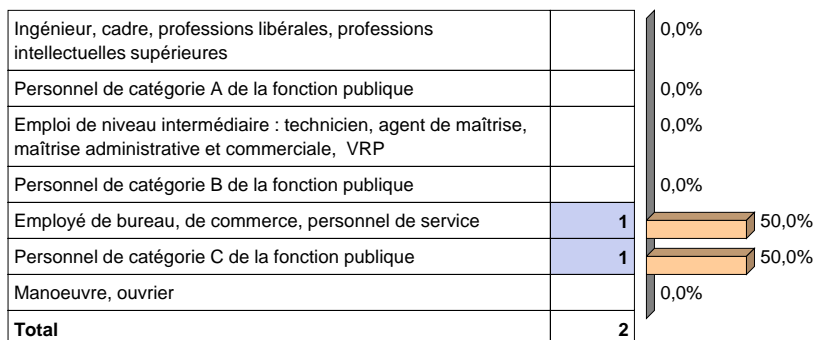


Caractéristiques de l'emploi occupé au 1er décembre 2012

Nombre de répondants en emploi : 2


Niveau d'emploi

Taux de réponse : 100,0%



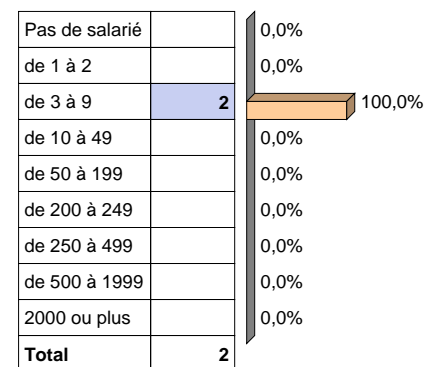
Type de contrat

Taux de réponse : 100,0%



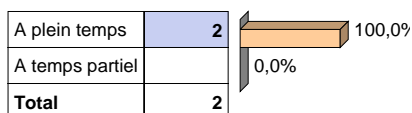
Taille de l'entreprise privée

Taux de réponse : 100,0%



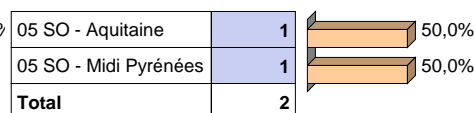
Nature de l'emploi

Taux de réponse : 100,0%



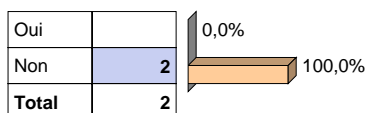
Situation géographique

Taux de réponse : 100,0%



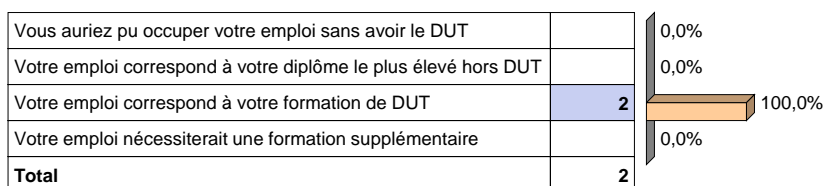
En situation de travail recherchant un nouvel emploi

Taux de réponse : 100,0%



Emploi et formation

Taux de réponse : 100,0%



Salaire

Taux de réponse : 100,0%

50% des répondants à temps plein ont un salaire net mensuel d'au moins 1192 euros (hors primes)