

## Licences professionnelles

Nombre de diplômés : 669 / Nombre de répondants : 539

Taux de réponse : 81%

### Origine des étudiants

#### Série de bac

Taux de réponse : 100%

Bac littéraire	22	4%
Bac économique	86	16%
Bac scientifique	143	27%
Bac professionnel	74	14%
Dispense	16	3%
Bac technique	185	34%
Bac Europe	13	2%
<b>Total</b>	<b>539</b>	

58% sont des hommes

50% ont moins de 24 ans au moment de l'enquête

96% sont français

16% ont bénéficié d'une bourse en Licence pro

14% ont interrompu leurs études pendant 2 ans ou plus entre le bac et l'obtention de la Licence pro

#### Situation à l'entrée en Licence pro

Taux de réponse : 100%

En études	417	77%
En emploi (hors jobs étudiants)	87	16%
En recherche d'emploi	20	4%
Inactif	9	2%
Autre	6	1%
<b>Total</b>	<b>539</b>	

#### Diplôme d'entrée en Licence pro

Taux de réponse : 100%

L2	16	3%
DUT	145	27%
BTS	322	60%
Autre	54	10%
<b>Total</b>	<b>537</b>	

#### Aménagements d'examen ou d'études mis en place par le relais handicap de l'UPPA

Taux de réponse : 97%

Oui	17	3%
Non	506	97%
<b>Total</b>	<b>523</b>	

### Situation 30 mois après l'obtention de la Licence pro

#### Situation au 01/12/2023

Taux de réponse : 100%

Emploi	425	79%
Etudes	63	12%
Recherche d'emploi	36	7%
Inactif	15	3%
<b>Total</b>	<b>539</b>	

... en fonction du parcours à l'issue de la LP

Etudes immédiates	Etudes non immédiates	Pas d'études
94	13	318
41	22	
19		17
6		9
<b>160</b>	<b>35</b>	<b>344</b>

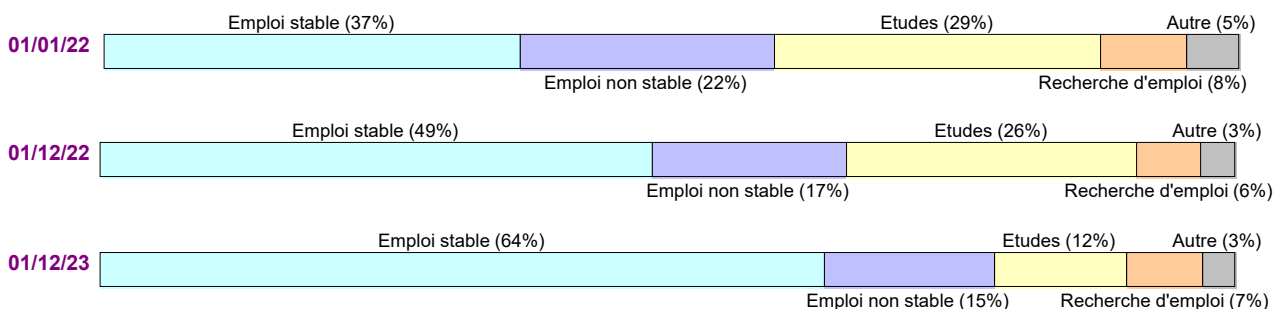
Taux d'actifs en emploi : 92%

Le nombre de diplômés français, nés en 1991 ou après, n'ayant pas interrompu leurs études pendant deux ans ou plus entre le bac et l'obtention de la Licence pro en 2021, et ne s'étant pas réinscrits en formation initiale dans un établissement d'enseignement à la rentrée 2021 ou 2022 s'élève à 288 répondants parmi les 539.

Selon cette définition (du ministère), le taux d'actifs en emploi à 30 mois : 95%

Nombre de répondants ayant poursuivi leurs études à l'UPPA juste après la LP : 15

#### Parcours depuis l'obtention de la Licence pro en 2021



#### Durée moyenne de recherche du 1er emploi (en mois)

Taux de réponse : 100%

Moins de 1	85	20%
1	67	16%
2	51	12%
3	87	20%
4	18	4%
5	11	3%
De 6 à 11	36	8%
12 et plus	71	17%
<b>Total</b>	<b>426</b>	

Les répondants ont indiqué date de début de 1er emploi et date de validation de leur Licence pro, qui ont été comparées pour le calcul de la durée de recherche

50% des répondants ont trouvé leur 1er emploi

en moins de 4 mois après avoir obtenu leur Licence pro

56% ont occupé un emploi depuis la Licence pro

## Caractéristiques de l'emploi occupé au 1er décembre 2023

Nombre de répondants en emploi : 425

### Catégorie socio-professionnelle

Taux de réponse : 100%

Agriculteur	2	0,5%
Artisan, commerçant, chef d'entreprise	5	1%
Profession libérale	7	2%
Personnel de catégorie A de la fonction publique	6	1%
Ingénieur, cadre, professions intellectuelles supérieures	62	15%
Personnel de catégorie B de la fonction publique	15	4%
Emploi de niveau intermédiaire : technicien, agent de maîtrise, maîtrise administrative et commerciale, VRP	202	48%
Personnel de catégorie C de la fonction publique	13	3%
Employé administratif d'entreprise, de commerce, personnel de service (secrétaire, aide à domicile, hôte de caisse, vendeur...)	100	24%
Ouvrier	12	3%
<b>Total</b>	<b>424</b>	

### Type d'entreprise

Taux de réponse : 99%

Fonction publique	34	8%
Entreprise publique	11	3%
Entreprise privée	343	81%
Association	19	5%
Je suis mon propre employeur	13	3%
Autre	2	0,5%
<b>Total</b>	<b>422</b>	

### Nature de l'emploi

Taux de réponse : 97%

Plein temps	401	97%
Temps partiel	12	3%
<b>Total</b>	<b>413</b>	

### Type de contrat

Taux de réponse : 100%

Autre (emplois aidés...)	2	0,5%
CDI, fonctionnaire	332	78%
CDD, contractuel, vacation...	78	18%
Profession libérale, indépendant, chef d'entreprise, autoentrepreneur	13	3%
<b>Total</b>	<b>425</b>	

### Temps partiel : choix volontaire

Taux de réponse : 92%

Choisi	9	82%
Subi	2	18%
<b>Total</b>	<b>11</b>	

### Secteur d'activité

Taux de réponse : 95%

Autres activités de service	71	18%
Industries (manufacturières, extractives et autres)	62	15%
Activités financières et d'assurance	61	15%
Administration publique, enseignement, santé humaine et action sociale	48	12%
Information et communication	45	11%
Construction	40	10%
Commerce, transports, hébergement et restauration	39	10%
Agriculture, sylviculture et pêche	37	9%
<b>Total</b>	<b>403</b>	

### Situation géographique

Taux de réponse : 97%

En France	406	98%
À l'étranger	8	2%
<b>Total</b>	<b>414</b>	

### Situation géographique en France

Taux de réponse : 100%

01 Ile de France	16	4%
02 NO	24	6%
03 NE	9	2%
04 SE	16	4%
05 SO - Aquitaine	268	66%
05 SO - Limousin, Poitou Ch.	11	3%
05 SO - Midi Pyrénées	62	15%
<b>Total</b>	<b>406</b>	

## Emploi et formation

Taux de réponse : 99%

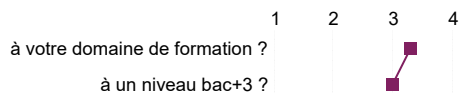
Vous auriez pu occuper votre emploi sans avoir obtenu votre licence pro	144	34%
La licence pro a joué un rôle non négligeable pour obtenir votre emploi	159	38%
La licence pro a joué un rôle décisif pour obtenir votre emploi	119	28%
<b>Total</b>	<b>422</b>	

## En situation de travail recherchant un nouvel emploi

Taux de réponse : 98%

Oui	96	23%
Non	322	77%
<b>Total</b>	<b>418</b>	

## L'emploi occupé correspond... (1 : pas du tout / 4 : tout à fait)



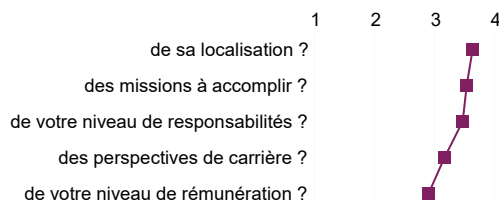
## Salaire

Taux de réponse : 83%

50% des répondants à temps plein ont un salaire net mensuel d'au moins 1800 euros\*

*\*(y compris primes/indemnités mensuelles et heures supplémentaires/complémentaires)*

## Satisfaction par rapport à l'emploi (1 : pas satisfait / 4 : très satisfait)



## Domaine de l'emploi

Taux de réponse : 100%

Administration	10	2%
Agriculture/agronomie/agroalimentaire	24	6%
Arts/culture	1	0,2%
Architecture/aménagement/urbanisme	4	0,9%
Bâtiment/travaux publics	44	10%
Banque/assurance-immobilier	58	14%
Commerce/vente/grande distribution	42	10%
Économie/gestion/compta/finance	2	0,5%
Électro(tech)nique/automatismes/télécoms	11	3%
Énergie/géosciences	5	1%
Enseignement	18	4%
Études/conseil	6	1%
Hygiène/environnement	20	5%
Informatique/multimédia	44	10%
Information/communication	9	2%
Installation/maintenance	18	4%
Marketing/publicité	9	2%
Mécanique	1	0,2%
Production/qualité	21	5%
Recherche-développement	11	3%
Ressources humaines	22	5%
Santé/social/humanitaire/service à la personne	16	4%
Sécurité	5	1%
Sport/loisir/animation	4	0,9%
Tourisme/hôtellerie/restauration	7	2%
Transport/logistique	10	2%
Autre	2	0,5%
<b>Total</b>	<b>424</b>	

## Situation 18 mois après l'obtention de la Licence pro

### Situation au 01/12/2022

Taux d'actifs en emploi : 92%

Taux de réponse : 100%

Emploi	354	66%
Etudes	138	26%
Recherche d'emploi	30	6%
Inactif	16	3%
<b>Total</b>	<b>538</b>	

## Caractéristiques de l'emploi occupé au 1er décembre 2022

Nombre de répondants en emploi : 354

### Catégorie socio-professionnelle

Taux de réponse : 95%

Agriculteur	4	1%
Artisan, commerçant, chef d'entreprise	3	0,9%
Profession libérale	6	2%
Personnel de catégorie A de la fonction publique	2	0,6%
Ingénieur, cadre, professions intellectuelles supérieures	25	7%
Personnel de catégorie B de la fonction publique	12	4%
Emploi de niveau intermédiaire : technicien, agent de maîtrise, maîtrise administrative et commerciale, VRP	175	52%
Personnel de catégorie C de la fonction publique	8	2%
Employé administratif d'entreprise, de commerce, personnel de service (secrétaire, aide à domicile, hôte de caisse, vendeur...)	87	26%
Ouvrier	16	5%
<b>Total</b>	<b>338</b>	

### Type de contrat

Taux de réponse : 100%

Autre (Emplois aidés...)	2	0,6%
CDI, fonctionnaire	253	71%
CDD, contractuel, vacation...	90	25%
Profession libérale, indépendant, chef d'entreprise, autoentrepreneur	9	3%
<b>Total</b>	<b>354</b>	

### Nature de l'emploi

Taux de réponse : 92%

Plein temps	308	95%
Temps partiel	16	5%
<b>Total</b>	<b>324</b>	

### Temps partiel : choix volontaire

Taux de réponse : 94%

Choisi	6	40%
Subi	9	60%
<b>Total</b>	<b>15</b>	

### Salaire

Taux de réponse : 82%

50% des répondants à temps plein ont un salaire

**net mensuel d'au moins 1637 euros\***

*\*(y compris primes/indemnités mensuelles et heures supplémentaires/complémentaires)*