

Licences professionnelles

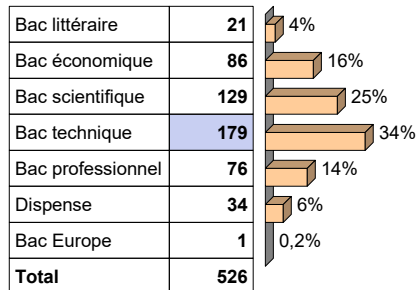
Nombre de diplômés : 593 / Nombre de répondants : 526

Taux de réponse : 89%

Origine des étudiants

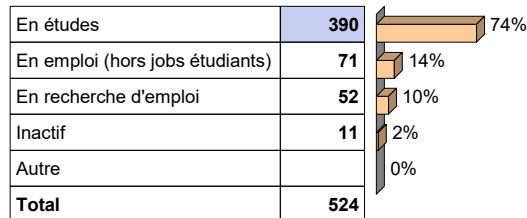
Série de bac

Taux de réponse : 100%



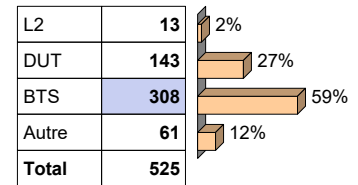
Situation à l'entrée en Licence pro

Taux de réponse : 100%



Diplôme d'entrée en Licence pro

Taux de réponse : 100%



54% sont des hommes

50% ont moins de 24 ans

95% sont français

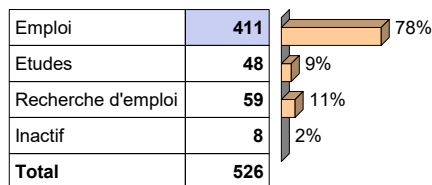
16% ont bénéficié d'une bourse en Licence pro

19% ont interrompu leurs études pendant 2 ans ou plus entre le bac et l'obtention de la Licence pro

Situation 30 mois après l'obtention de la Licence pro

Situation au 01/12/2020

Taux de réponse : 100%



... en fonction du parcours à l'issue de la LP

	Etudes immédiates	Etudes non immédiates	Pas d'études
Emploi	43	9	359
Etudes	25	23	
Recherche d'emploi	24	2	33
Inactif	2	2	4
Total	94	36	396

Taux d'actifs en emploi

87%

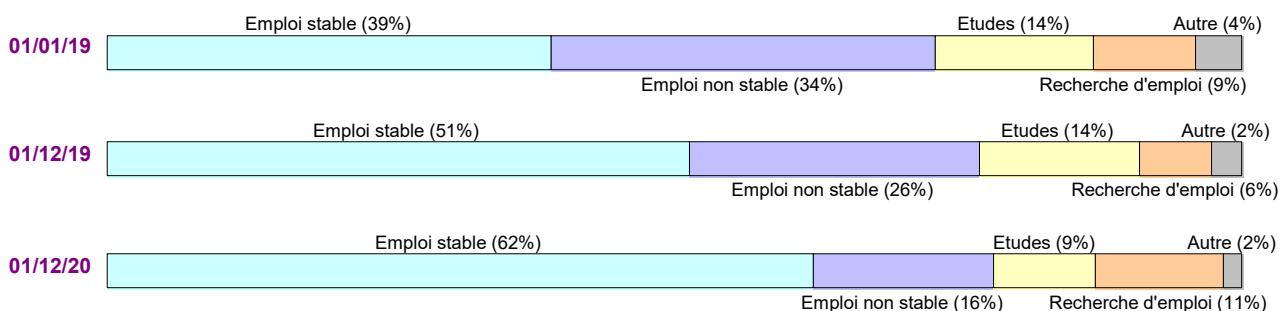
Pour calculer le taux d'actifs en emploi (emploi / (emploi + recherche d'emploi)), le Ministère retient 311 répondants parmi les 526.

Il s'agit des diplômés français, nés en 1988 ou après, n'ayant pas interrompu leurs études plus d'un an entre le bac et l'obtention de la Licence pro en 2018, et ne s'étant pas réinscrits en formation initiale dans un établissement d'enseignement à la rentrée 2018 ou 2019

Taux d'actifs en emploi (Ministère) : 93%

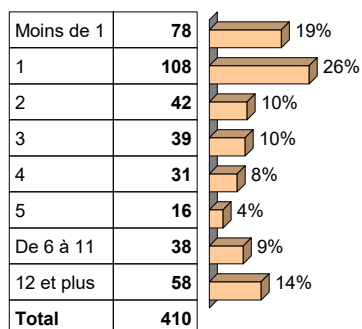
Nombre de répondants ayant poursuivi leurs études à l'UPPA juste après la LP : 18

Parcours depuis l'obtention de la Licence pro en 2018



Durée moyenne de recherche du 1er emploi (en mois)

Taux de réponse : 100%



Les répondants ont indiqué date de début de 1er emploi et date de validation de leur Licence pro, qui ont été comparées pour le calcul de la durée de recherche

94% ont occupé un emploi depuis la Licence pro

50% des répondants ont trouvé leur 1er emploi

en moins de 3 mois après avoir obtenu leur Licence pro

Caractéristiques de l'emploi occupé au 1er décembre 2020

Nombre de répondants en emploi : 411

Catégorie socio-professionnelle

Taux de réponse : 100%

Agriculteur	9	2%
Artisan, commerçant, chef d'entreprise	6	1%
Profession libérale	5	1%
Personnel de catégorie A de la fonction publique	15	4%
Ingénieur, cadre, professions intellectuelles supérieures	43	10%
Personnel de catégorie B de la fonction publique	13	3%
Emploi de niveau intermédiaire : technicien, agent de maîtrise, maîtrise administrative et commerciale, VRP	193	47%
Personnel de catégorie C de la fonction publique	12	3%
Employé administratif d'entreprise, de commerce, personnel de service (secrétaire, aide à domicile, hôte de caisse, vendeur...)	100	24%
Ouvrier	15	4%
Total	411	

Type d'entreprise

Taux de réponse : 100%

Fonction publique	39	9%
Entreprise publique	9	2%
Entreprise privée	310	75%
Association	26	6%
Je suis mon propre employeur	19	5%
Autre	8	2%
Total	411	

Nature de l'emploi

Taux de réponse : 99%

Plein temps	390	96%
Temps partiel	18	4%
Total	408	

Temps partiel : choix volontaire

Taux de réponse : 100%

Choisi	8	44%
Subi	10	56%
Total	18	

Type de contrat

Taux de réponse : 100%

CDI, fonctionnaire	311	76%
CDD, contractuel, vacation...	82	20%
Profession libérale, indépendant, chef d'entreprise, autoentrepreneur	17	4%
Total	410	

Secteur d'activité

Taux de réponse : 98%

Autres activités de service	91	23%
Administration publique, enseignement, santé humaine et action sociale	60	15%
Information et communication	52	13%
Activités financières et d'assurance	51	13%
Industries (manufacturières, extractives et autres)	50	12%
Commerce, transports, hébergement et restauration	41	10%
Construction	32	8%
Agriculture, sylviculture et pêche	25	6%
Total	402	

Situation géographique en France

Taux de réponse : 97%

01 Ile de France	9	2%
02 NO	12	3%
03 NE	9	2%
04 SE	14	4%
05 SO - Aquitaine	278	73%
05 SO - Limousin, Poitou Ch.	11	3%
05 SO - Midi Pyrénées	48	13%
Dom Tom	2	0,5%
Total	383	

Situation géographique

Taux de réponse : 98%

En France	394	98%
À l'étranger	9	2%
Total	403	

Emploi et formation

Taux de réponse : 99%

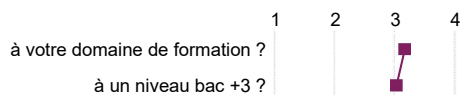
Vous auriez pu occuper votre emploi sans avoir obtenu votre licence	153	38%
La licence a joué un rôle non négligeable pour obtenir votre emploi	140	35%
La licence a joué un rôle décisif pour obtenir votre emploi	112	28%
Total	405	

En situation de travail recherchant un nouvel emploi

Taux de réponse : 97%

Oui	101	25%
Non	299	75%
Total	400	

L'emploi occupé correspond... (1 : pas du tout / 4 : tout à fait)

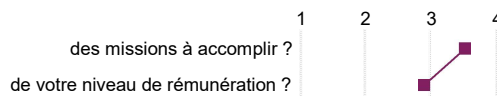


Salaire

Taux de réponse : 85%

50% des répondants à temps plein ont un salaire net mensuel d'au moins 1530 euros (hors primes)

Satisfaction par rapport à l'emploi (1 : pas satisfait / 4 : très satisfait)



Domaine de l'emploi

Taux de réponse : 100%

Administration	26	6%
Agriculture/agronomie/agroalimentaire	32	8%
Arts/culture	2	0,5%
Architecture/aménagement/urbanisme	13	3%
Bâtiment/travaux publics	19	5%
Banque/assurance-immobilier	50	12%
Commerce/vente/grande distribution	29	7%
Économie/gestion/compta/finance	13	3%
Électro(tech)nique/automatismes/télécoms	25	6%
Énergie/géosciences	3	0,7%
Enseignement	16	4%
Études/conseil	12	3%
Hygiène/environnement	17	4%
Informatique/multimédia	31	8%
Information/communication	9	2%
Installation/maintenance	20	5%
Marketing/publicité	4	1%
Production/qualité	10	2%
Recherche-développement	7	2%
Ressources humaines	21	5%
Santé/social/humanitaire/service à la personne	26	6%
Sécurité	6	1%
Sport/loisir/animation	6	1%
Tourisme/hôtellerie/restauration	2	0,5%
Transport/logistique	10	2%
Total	409	

Situation 18 mois après l'obtention de la Licence pro

Situation au 01/12/2019

Taux d'actifs en emploi

92%

Taux de réponse : 100%

Emploi	405	77%
Etudes	74	14%
Recherche d'emploi	34	6%
Inactif	13	2%
Total	526	

Caractéristiques de l'emploi occupé au 1er décembre 2019

Nombre de répondants en emploi : 405

Catégorie socio-professionnelle

Taux de réponse : 97%

Agriculteur	7	2%
Artisan, commerçant, chef d'entreprise	7	2%
Profession libérale	4	1%
Personnel de catégorie A de la fonction publique	6	2%
Ingénieur, cadre, professions intellectuelles supérieures	33	8%
Personnel de catégorie B de la fonction publique	10	3%
Emploi de niveau intermédiaire : technicien, agent de maîtrise, maîtrise administrative et commerciale, VRP	205	52%
Personnel de catégorie C de la fonction publique	12	3%
Employé administratif d'entreprise, de commerce, personnel de service (secrétaire, aide à domicile, hôte de caisse, vendeur...)	98	25%
Ouvrier	12	3%
Total	394	

Type de contrat

Taux de réponse : 100%

CDI, fonctionnaire	258	64%
CDD, contractuel, vacation...	134	33%
Profession libérale, indépendant, chef d'entreprise, autoentrepreneur	12	3%
Total	404	

Nature de l'emploi

Taux de réponse : 98%

Plein temps	376	95%
Temps partiel	19	5%
Total	395	

Temps partiel : choix volontaire

Taux de réponse : 95%

Choisi	10	56%
Subi	8	44%
Total	18	

Salaire

Taux de réponse : 83%

50% des répondants à temps plein ont un salaire

net mensuel d'au moins 1490 euros (hors primes)